



# Insertion professionnelle des diplômés de MASTERS 2013 - 2014

## Devenir à 30 mois

### TOUS DOMAINES

L'UPVD intègre, depuis plusieurs années, le dispositif national de collecte de données sur l'insertion professionnelle des diplômés de l'université, mis en place par le Ministère de l'Enseignement Supérieur et de la Recherche (MESR).

La totalité des diplômés de masters promotion 2013-14 a été enquêtée de décembre 2016 à mars 2017, soit 701 étudiants. 107 d'entre eux n'ont pu être contactés faute d'adresses fiables. 342 ont répondu, soit un taux de réponse de 57.6%.

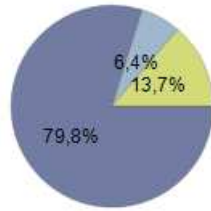
La population retenue par le MESR est plus restreinte et ne concerne que les diplômés nés en ou après 1984, de nationalité française, non réinscrits dans l'enseignement supérieur en 2014/15 et/ou 2015/16, et qui n'ont pas interrompu leurs études avant l'obtention du master ; ce qui représente 308 diplômés, soit 44% de la totalité des diplômés.

Domaine	Masters	Population interrogée*	Répondants	Taux de retour
<b>ARTS, LETTRES, LANGUES</b>	LSH : ALC, Approches hétérologiques du monde anglophone	21	5	23,8%
	LSH : ALC, Etudes hispaniques et hispano américaines	11	6	54,5%
	LSH : LEA, Langues et affaires internationales	11	10	90,9%
	LSH : Lettres, espaces et trajets littéraires	8	5	62,5%
	LSH : SL, Didactique des langues, français langue étrangère et seconde	12	6	50,0%
	<b>Domaine ARTS, LETTRES, LANGUES</b>	<b>63</b>	<b>32</b>	<b>50,8%</b>
<b>DROIT, ECONOMIE, GESTION</b>	FIDEF : Droit comparé des affaires : Droit des états francophones	15	6	40,0%
	FIDEF : Droit comparé des pays francophones : Droit musulman	14	5	35,7%
	IAE : Management - Administration des entreprises	32	23	71,9%
	IAE : Management - Commerce international	18	6	33,3%
	IAE : Management - Gestion des affaires maritimes	16	10	62,5%
	IAE : Management - Métiers de la banque et assurance	20	11	55,0%
	SJE : Droit de l'urbanisme et de l'immobilier	63	43	68,3%
	SJE : Droit privé : Droit du contentieux	13	6	46,2%
	SJE : Droit privé : Droit économique et des relations d'affaires	18	11	61,1%
	SJE : Droit public : Administration et droit de l'action publique	11	6	54,5%
	<b>Domaine DROIT, ECONOMIE, GESTION</b>	<b>220</b>	<b>127</b>	<b>57,7%</b>
<b>SCIENCES HUMAINES ET SOCIALES</b>	IFCT : Etudes européennes et internationales : Etudes catalanes, mobilités, al	11	8	72,7%
	IFCT : Etudes européennes et internationales : Relations transfrontalières	6	3	50,0%
	LSH : Education et formation	61	34	55,7%
	LSH : Géographie et aménagement durable	26	19	73,1%
	LSH : HHAA, Gestion et conservation de patrimoine territorial	9	6	66,7%
	LSH : HHAA, Histoire, archéologie et arts méditerranéens	10	8	80,0%
	LSH : HHAA, Préhistoire et paléoenvironnements	3	2	66,7%
	LSH : Pratique réflexive de l'intervention sociale	13	7	53,8%
	STHI : Etudes européennes et internationales : Tourisme et hôtellerie	81	40	49,4%
	<b>Domaine SCIENCES HUMAINES ET SOCIALES</b>	<b>220</b>	<b>127</b>	<b>57,7%</b>
<b>SCIENCES, TECHNOLOGIES, SANTE</b>	SEE : Biologie intégrée : molécules, pop et dév durable : Biodiversité et dév du	20	13	65,0%
	SEE : Biologie intégrée : molécules, pop et dév durable : Génomique environn	7	3	42,9%
	SEE : Chimie bioactive et environnement	5	3	60,0%
	SEE : Electronique, Automatique, Informatique	29	19	65,5%
	SEE : Energie solaire	25	14	56,0%
	SEE : Géosciences marines et environnements aquatiques	5	4	80,0%
	<b>Domaine SCIENCES, TECHNOLOGIES, SANTE</b>	<b>91</b>	<b>56</b>	<b>61,5%</b>
<b>MASTERS UPVD</b>	<b>TOTAL</b>	<b>594</b>	<b>342</b>	<b>57,6%</b>

\* La population interrogée représente le nombre d'étudiants qui ont pu être contactés. Il s'agit donc du calcul : étudiants diplômés - NPAl

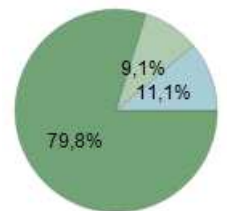
### Poursuite d'études en 2014/15 :

	Nb
non	273
oui, en doctorat	22
oui, dans une autre formation	47
<b>Total</b>	<b>342</b>

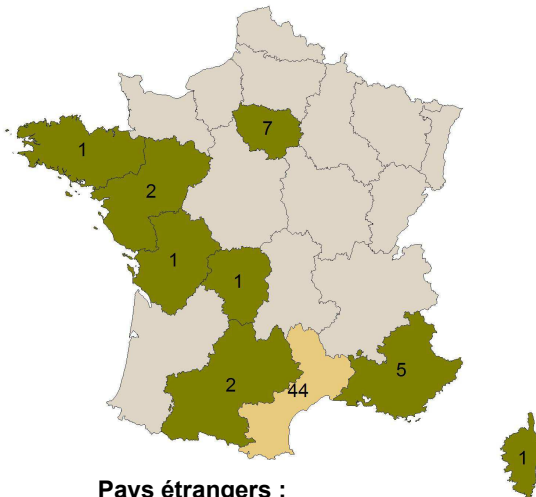


### Poursuite d'études en 2015/16 :

	Nb
non	273
oui, en doctorat	31
oui, dans une autre formation	38
<b>Total</b>	<b>342</b>



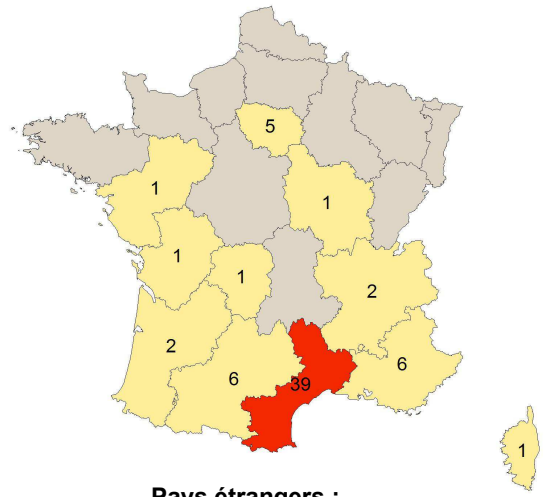
### Lieu de poursuite d'études 2014/15



#### Pays étrangers :

Guyane	1
--------	---

### Lieu de poursuite d'études 2015/16



#### Pays étrangers :

Angleterre	1
Taiwan	1

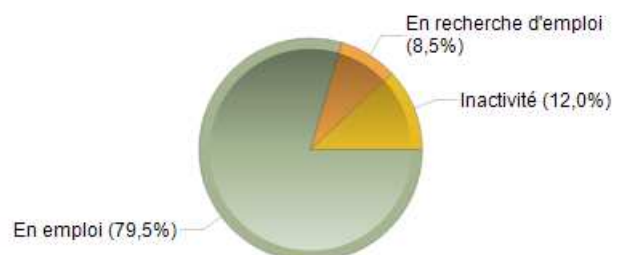
### Situation professionnelle à 18 mois au 1er décembre 2015



**Taux d'emploi\* : 84,9%**

**Taux de chômage\*\* : 15,1%**

### Situation professionnelle à 30 mois au 1er décembre 2016

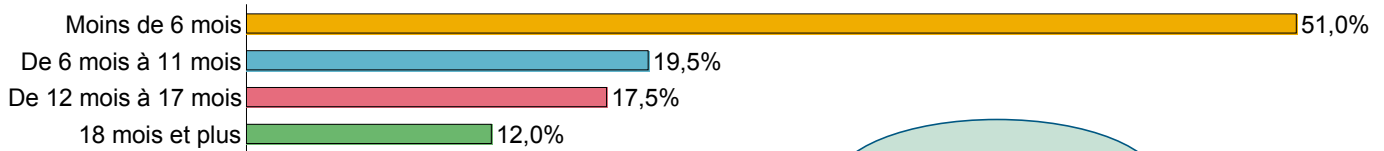


**Taux d'emploi\* : 90,4%**

**Taux de chômage\*\* : 9,6%**

\*Taux d'emploi : en emploi / (en emploi + en recherche d'emploi) x100  
 \*\*Taux de chômage : en recherche d'emploi / (en emploi + en recherche d'emploi) x100

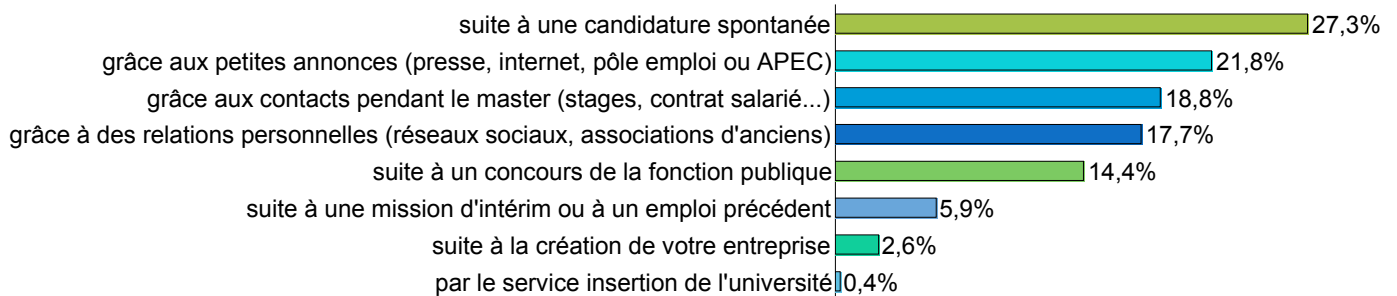
### Temps d'accès au premier emploi :



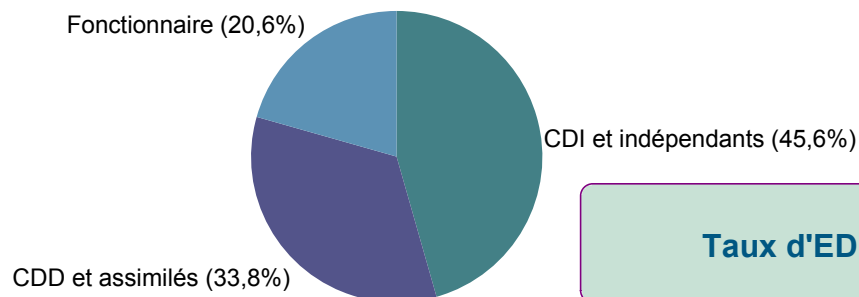
Moyenne = 7,8 mois

## Les indicateurs de l'emploi au 1er décembre 2016

### Mode d'obtention de l'emploi :



### Statut de l'emploi :



**Taux d'EDI : 66,2 %**

Taux d'EDI : **taux d'Emploi à Durée Indéterminée** = (CDI et Indépendants + Fonctionnaire) / total en emploi

### Niveau de l'emploi :

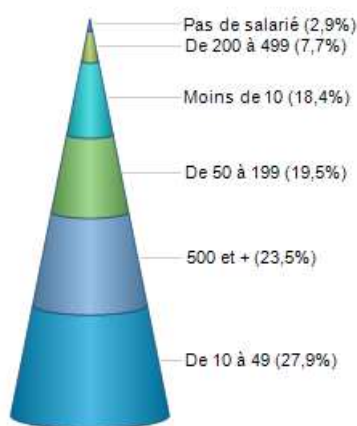


**Salaire Net mensuel en € :** Moyenne = 1668 € Médiane = 1600 € (temps pleins et emplois en France)

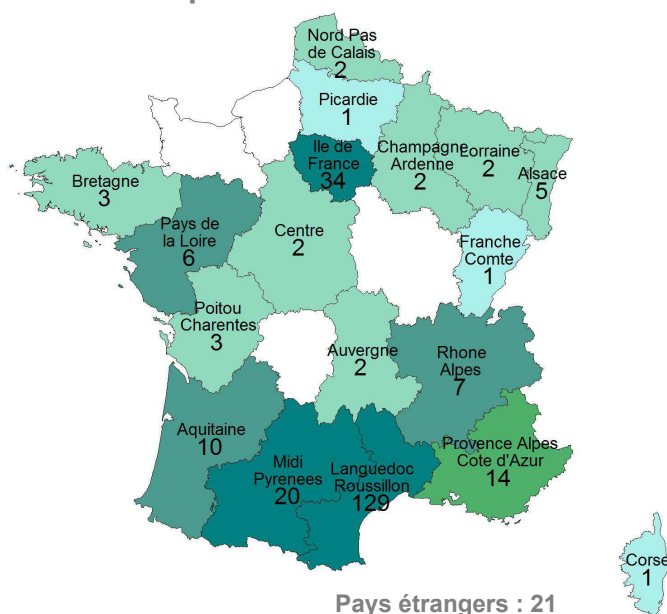
### L'employeur :

Une entreprise privée	<b>47,6%</b>
La fonction publique (d'Etat, territoriale ou hospitalière)	<b>36,2%</b>
un organisme à but non lucratif ou une association	<b>7,7%</b>
Vous-même	<b>3,7%</b>
Une entreprise publique (La Poste, SNCF, EDF, France Télévisions...)	<b>2,6%</b>
Une personne exerçant une profession libérale ou un indépendant (cabinet, étude notariale...)	<b>1,8%</b>
Un particulier	<b>0,4%</b>
<b>Total</b>	<b>100,0%</b>

### Taille de l'entreprise :



### Lieu de l'emploi :



### Evaluation de l'emploi

Note sur l'adéquation entre EMPLOI et PROJET PROFESSIONNEL :

Moyenne = **14,4** Médiane = **15,0**

Note sur l'adéquation entre MASTER et EMPLOI :

Moyenne = **12,4** Médiane = **13,0**

### Emploi considéré comme :



### Intention de changer d'emploi dans un avenir proche :

