

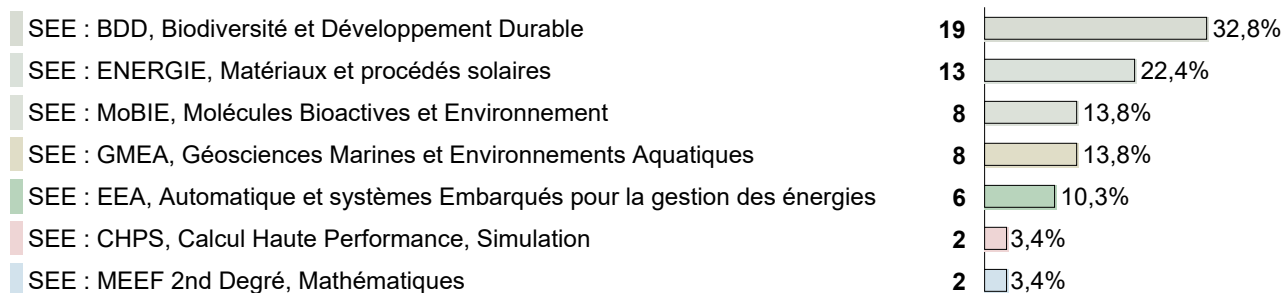


Devenir à 18 et 30 mois des diplômés de Master 2017-2018

Enquête réalisée en 2020-2021

Domaine Sciences, Technologies et Santé (STS)

Répartition des répondants par diplôme



119 diplômés

58 répondants

* Taux de retour brut : 49%

** Taux d'emploi à 30 mois : 89,29%

*** Taux de chômage à 30 mois : 10,71%

* Taux de retour brut : $\text{répondants} / (\text{nb diplômés}) \times 100$

** Taux d'emploi : $\text{en emploi} / (\text{en emploi} + \text{en recherche d'emploi} + \text{emploi activité partielle (Covid)} + \text{emploi qui commence après le 1er décembre}) \times 100$

*** Taux de chômage : $(\text{en recherche d'emploi} + \text{emploi qui commence après le 1er décembre}) / (\text{en emploi} + \text{emploi activité partielle (Covid)} + \text{en recherche d'emploi} + \text{emploi qui commence après le 1er décembre}) \times 100$

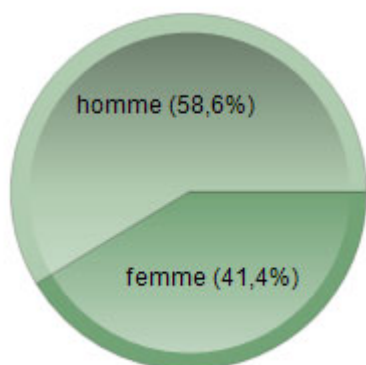
PRINCIPALES CARACTERISTIQUES DES REpondANTS

Nombre de réponses : 58

Age :

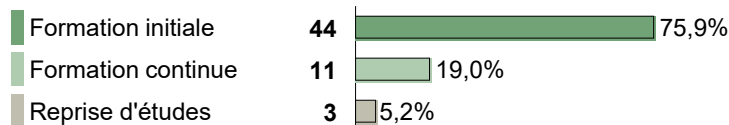
Moyenne = 29
Min = 25 Max = 47

Genre :



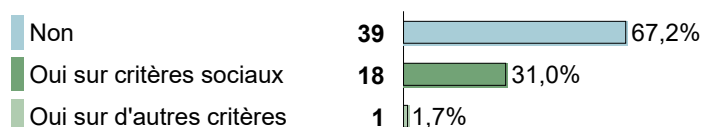
Régime d'inscription :

Nombre de réponses : 58



Obtention d'une bourse :

Nombre de réponses : 58



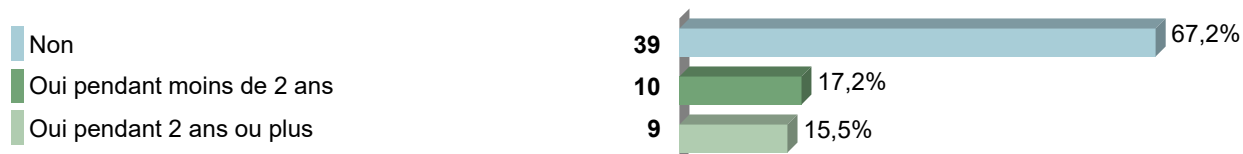
En parallèle du M2, avez-vous obtenu un autre diplôme que le M2 ?

Nombre de réponses : 58




Entre le baccalauréat et l'obtention de votre Master, avez-vous interrompu vos études ?

Nombre de réponses : 58



Avez-vous réussi un concours de la fonction publique (avant, pendant ou après le master) ?



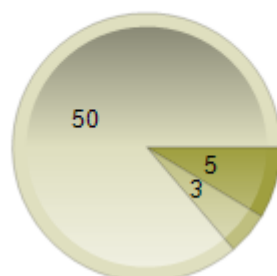
POURSUITE D'ETUDES APRES LE MASTER

Nombre de réponses : 58

En 2018-2019

Poursuite d'études :

- Oui, en doctorat
- Oui, dans une autre formation
- Non

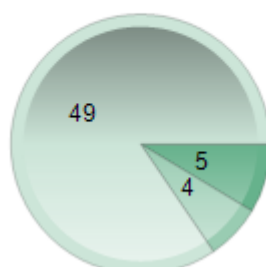


Nombre de réponses : 58

En 2019-2020

Poursuite d'études :

- Oui, en doctorat
- Oui, dans une autre formation
- Non

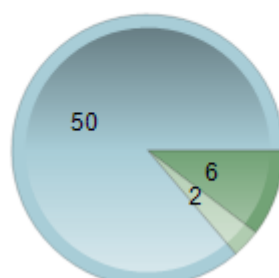


Nombre de réponses : 58

En 2020-2021

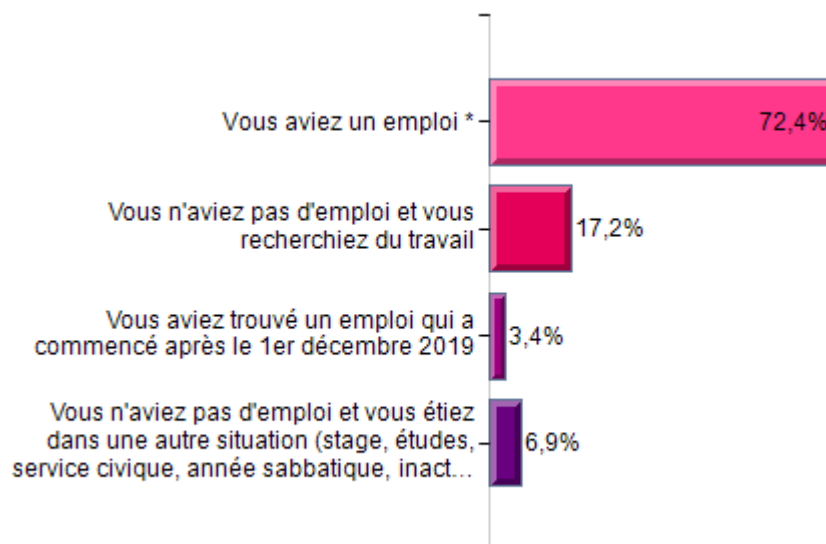
Poursuite d'études :

- Oui, en doctorat
- Oui, dans une autre formation
- Non



SITUATIONS PROFESSIONNELLES A 18 ET A 30 MOIS

Situation professionnelle à 18 mois au 1er décembre 2019

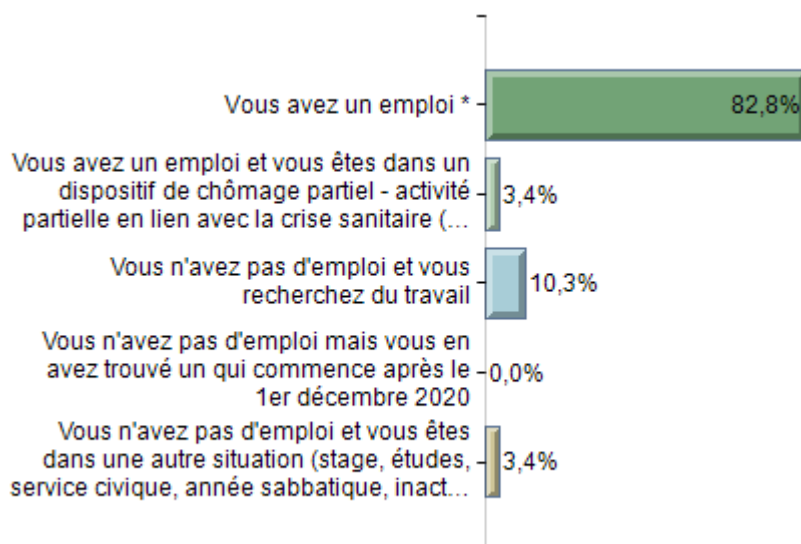


Taux d'emploi* : 77,8%

Taux de chômage : 22,2%**

Taux d'EDI* : 57,1%**

Situation professionnelle à 30 mois au 1er décembre 2020



Taux d'emploi* : 89,3%

Taux de chômage : 10,7%**

Taux d'EDI* : 64%**

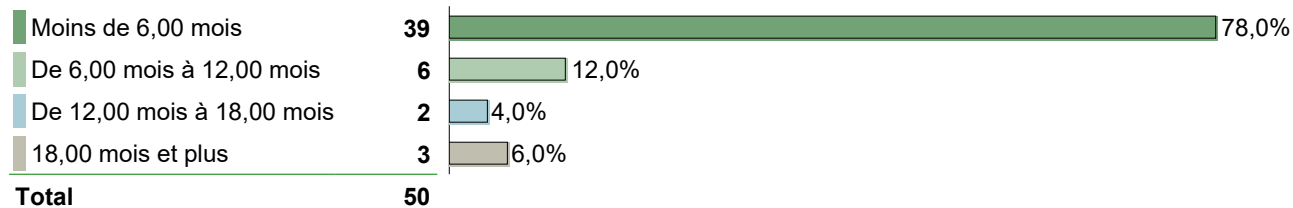
* Taux d'emploi : $\frac{\text{en emploi}}{(\text{en emploi} + \text{en recherche d'emploi} + \text{activité partielle} + \text{emploi qui commence après le 1er décembre})} \times 100$

** Taux de chômage : $\frac{(\text{en recherche d'emploi} + \text{emploi qui commence après le 1er décembre})}{(\text{en emploi} + \text{emploi activité partielle} + \text{en recherche d'emploi} + \text{emploi qui commence après le 1er décembre})} \times 100$

*** Taux d'EDI : Taux Emploi à durée Indéterminée = $\frac{(\text{CDI} + \text{fonctionnaires} + \text{indépendants})}{\text{total en emploi}} \times 100$

Temps d'accès au premier emploi :

Moyenne = **4,2** mois



DESCRIPTION DE L'ACTIVITE PROFESSIONNELLE AU 1er DECEMBRE 2019

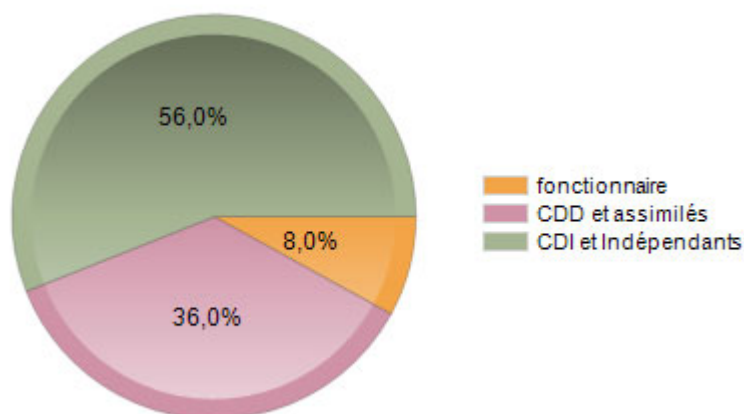
Nombre de réponses : 50

Niveau de l'emploi occupé :



Nombre de réponses : 50

Statut de l'emploi ou type de contrat de travail :



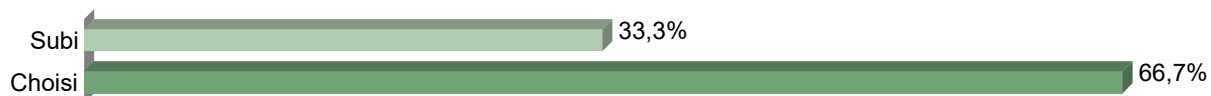
Nombre de réponses : 50

Quotité de l'emploi :



Nombre de réponses : 3

L'emploi à temps partiel est-il :



Nombre de réponses : 50

Fonctions d'encadrement :

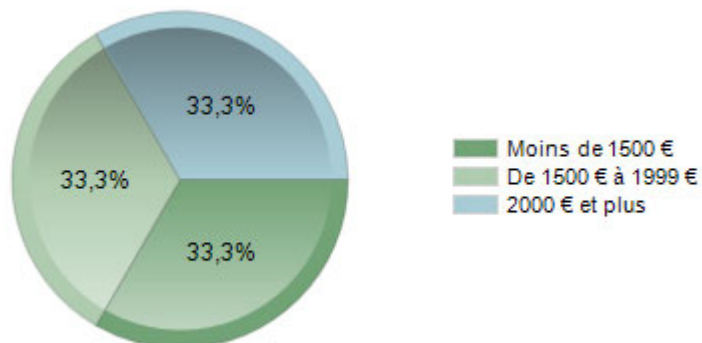


Nombre de réponses : 45

Salaires (nets) :

(base temps plein hors primes et 13ème mois)

Moyenne = 1786 € Médiane = 1700 €



* Salaire médian : salaire tel que la moitié des salariés perçoit moins et l'autre moitié perçoit plus

Nombre de réponses : 49

Primes :



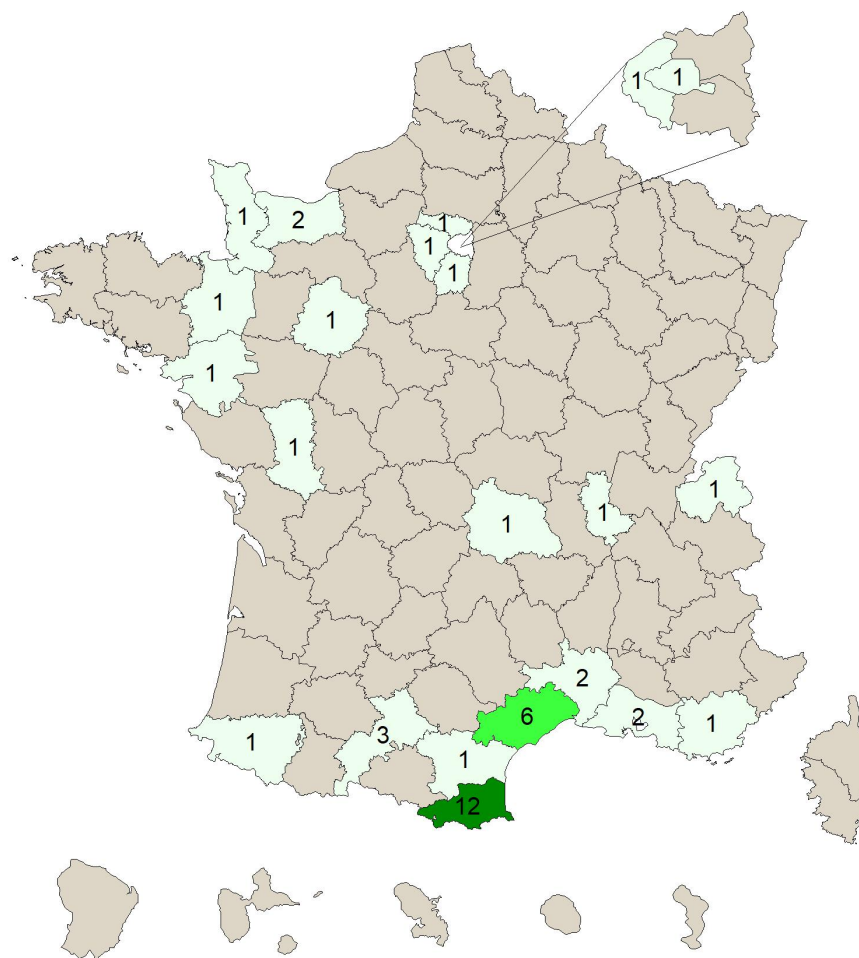
L'employeur :

Une entreprise privée	25
La fonction publique (d'Etat, Territoriale ou Hospitalière)	14
Une association ou un organisme à but non lucratif	7
Une entreprise publique (La Poste, SNCF, EDF, France Télévisions...)	2
Vous-même (indépendant, autoentrepreneur, profession libérale, freelance)	2
Total	50

Secteur d'activités :

Activités spécialisées, scientifiques et techniques	24
Enseignement	11
Information, communication (y compris informatique)	3
Administration publique (hors enseignement)	3
Industries (manufacturières, extractives et autres)	3
Agriculture, sylviculture et pêche	2
Construction	1
Santé humaine et action sociale	1
Commerce, transports, hébergement et restauration	1
Autres activités de service (dont organismes extracommunautaires, ménages en tant qu'employeurs...)	1
Total	50

Localisation de l'emploi :



International : Allemagne : 2
 Canada : 1
 Espagne : 1
 Grèce : 1

 Total : 5

CONSIDERATION DE L'ACTIVITE PROFESSIONNELLE AU 1er DECEMBRE 2020

Nombre de réponses : 50

Considérez-vous cet emploi comme ?



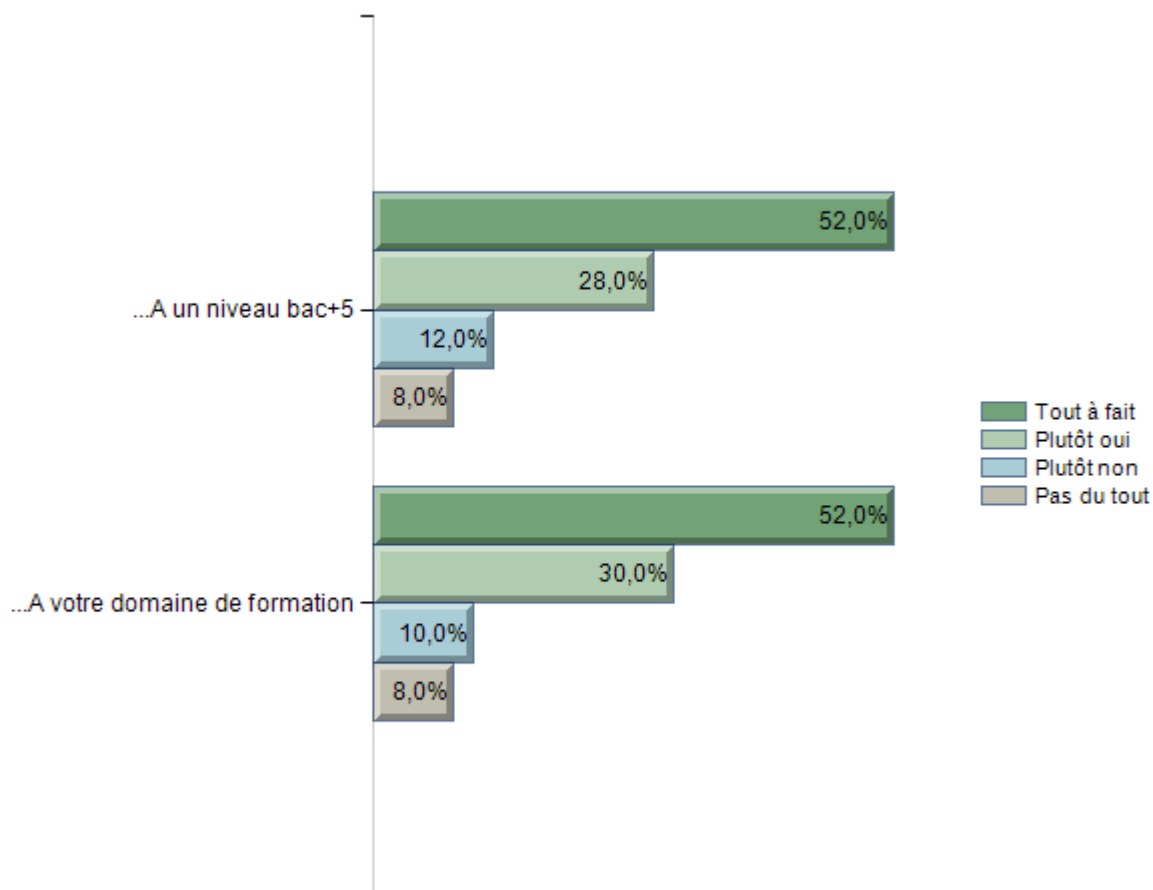
Nombre de réponses : 50

Avez-vous l'intention de changer d'emploi dans un avenir proche ?



Nombre de réponses : 50

L'emploi que vous occupez au 1er décembre 2020, correspond-il ?



Etes-vous satisfait(e) dans votre emploi ?

Nombre de réponses : 50

