



Devenir à 18 et 30 mois des diplômés de Licence professionnelle 2018-2019

Enquête réalisée en 2021-2022

Domaine Sciences, Technologies et Santé (STS)

Répartition des répondants par diplôme

IUT : GTEC, Gestion des travaux et Encadrement de Chantier	26	23,6%
SEE : ADMISYS, Administrateur de Systèmes	15	13,6%
IUT : ECCD, Encadrement de Chantier et Construction Durable	15	13,6%
IUT : GIMI, Génie Industriel et Maintenance des Installations	14	12,7%
IUT : QAE, Qualité des Aliments et de l'Environnement	14	12,7%
IUT : ATTPBE, Travaux Publics, Parc Adjoint Technique des Entreprises de TP	10	9,1%
IUT : MATP, Maintenance Appliquée au Traitement des Pollutions	9	8,2%
SEE : TEFER, Technologies du Froid et Energies Renouvelables	7	6,4%
Total	110	

157 diplômés

110 répondants

* Taux de retour brut : 70%

Taux d'emploi** : 96,0%

Taux de chômage*** : 4,0%

* Taux de retour brut : répondants / (nb diplômés) x100

** Taux d'emploi à 30 mois : en emploi / (en emploi + en recherche d'emploi + emploi qui commence après le 1er décembre) x100

*** Taux de chômage à 30 mois : (en recherche d'emploi + emploi qui commence après le 1er décembre) / (en emploi + emploi activité partielle (Covid) + en recherche d'emploi + emploi qui commence après le 1er décembre) x100

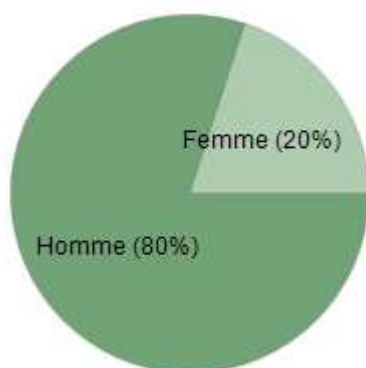
Principales caractéristiques des répondants

Nombre de réponses : 110


Age :

Moyenne = 25
Min = 23 Max = 47

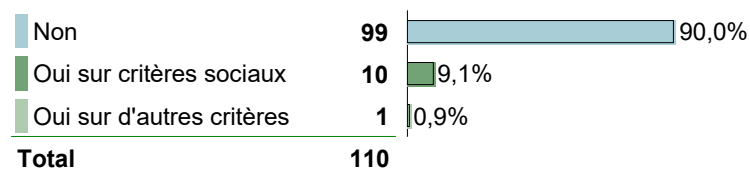
Genre :



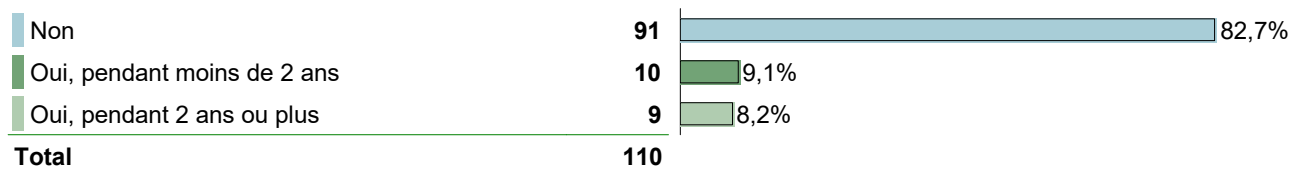
Régime d'inscription :



Obtention d'une bourse :



Entre le baccalauréat et l'obtention de votre LP, avez-vous interrompu vos études ?



Avez-vous réussi un concours de la fonction publique (avant, pendant ou après la LP) ?



Poursuite d'études après la LP et temps d'accès à l'emploi

Nombre de réponses : 110

Poursuite d'études :

En 2019-2020

En 2020-2021

En 2021-2022

Oui, en master
Oui, dans une autre formation
Non



Oui, en master
Oui, dans une autre formation
Non

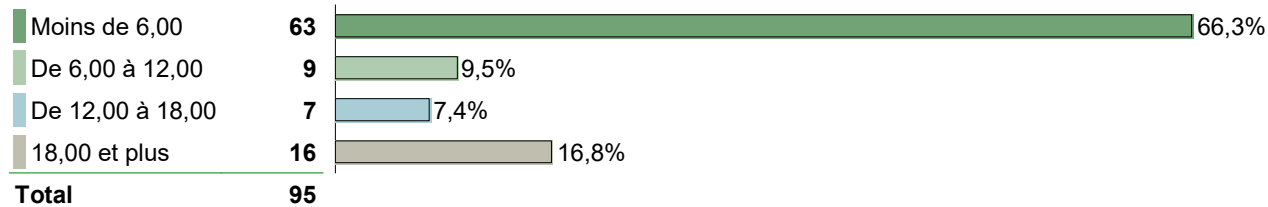


Oui, en master
Oui, dans une autre formation
Non



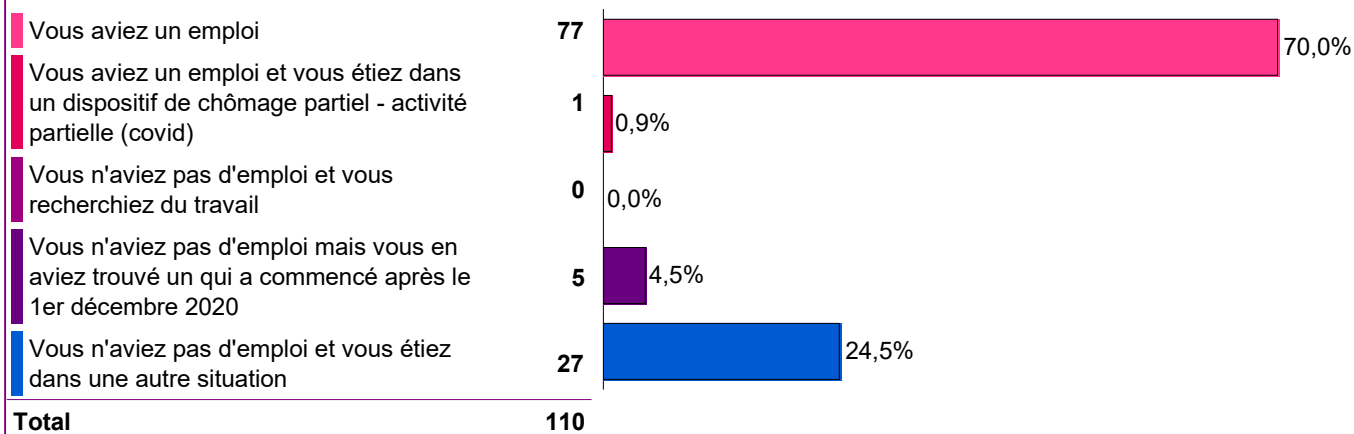
Temps d'accès au premier emploi :

Moyenne = 7,2



Situations professionnelles à 18 et 30 mois

Situation professionnelle à 18 mois au 1er décembre 2020

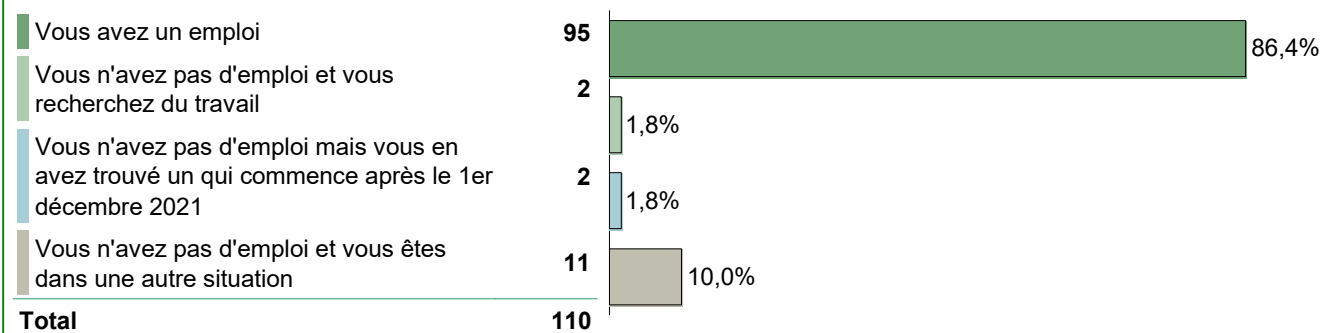


Taux d'emploi* : 94,0%

Taux de chômage : 6,1%**

Taux d'EDI* : 66,7%**

Situation professionnelle à 30 mois au 1er décembre 2021



Taux d'emploi* : 96,0%

Taux de chômage : 4,0%**

Taux d'EDI* : 85,3%**

* Taux d'emploi : $\frac{\text{en emploi}}{(\text{en emploi} + \text{en recherche d'emploi} + \text{activité partielle} + \text{emploi qui commence après le 1er décembre})} \times 100$

** Taux de chômage : $\frac{(\text{en recherche d'emploi} + \text{emploi qui commence après le 1er décembre})}{(\text{en emploi} + \text{emploi activité partielle} + \text{en recherche d'emploi} + \text{emploi qui commence après le 1er décembre})} \times 100$

*** Taux d'EDI : Taux Emploi à durée Indéterminée = $\frac{(\text{CDI} + \text{fonctionnaires} + \text{indépendants})}{\text{total en emploi}} \times 100$

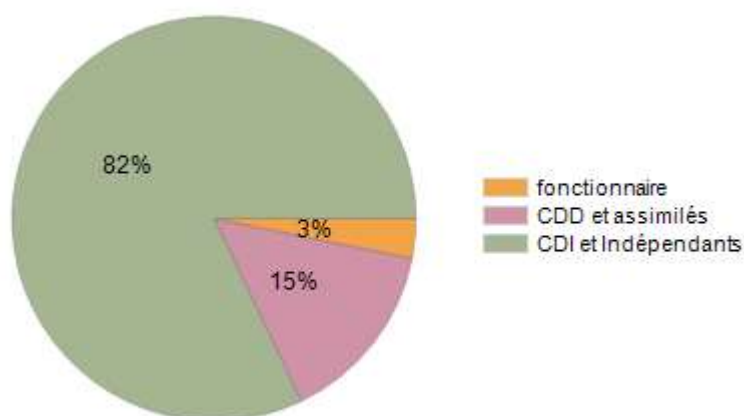
Description de l'activité professionnelle au 1er décembre 2021

Niveau de l'emploi occupé :

Emploi de niveau intermédiaire	49
Ingénieur, cadre, professions intellectuelles supérieures	28
Employé administratif d'entreprise, de commerce, personnel de service	4
Personnel de catégorie C de la fonction publique	4
Personnel de catégorie B de la fonction publique	3
Ouvrier	2
Personnel de catégorie A de la fonction publique	2
Artisan, commerçant, chef d'entreprise	2
Agriculteur	1
Total	95

Nombre de réponses : 95

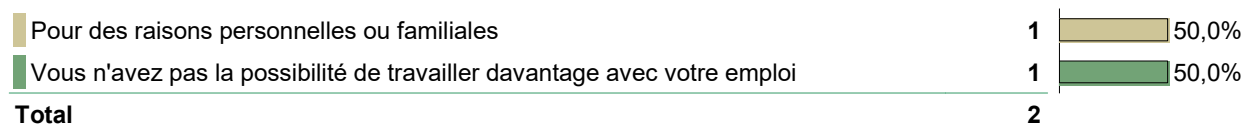
Statut de l'emploi ou type de contrat de travail :



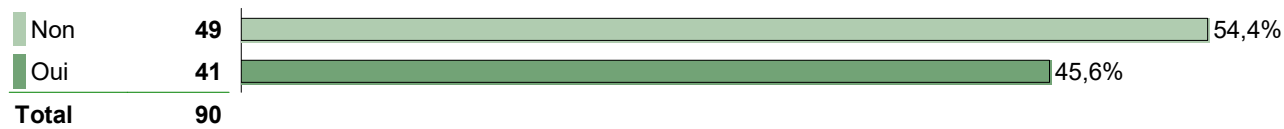
Quotité de l'emploi :



Pour quelle raison principale travaillez-vous à temps partiel au 1er décembre 2021 ?



Fonctions d'encadrement :

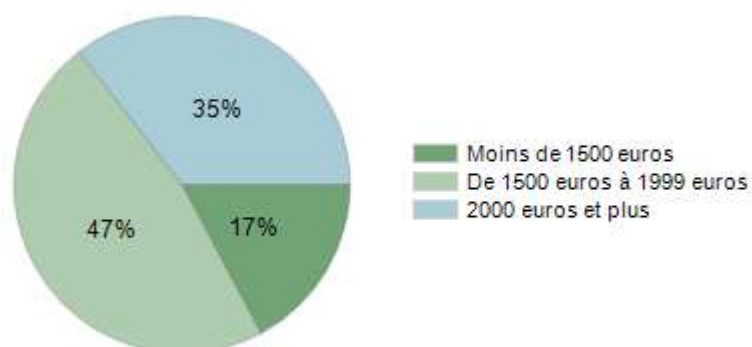


Nombre de réponses : 93

Salaires (nets) :

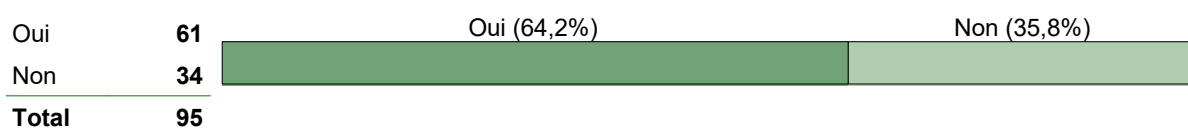
(base temps plein hors primes et 13ème mois)

Moyenne = 1833 euros Médiane = 1800 euros



* Salaire médian : salaire tel que la moitié des salariés perçoit moins et l'autre moitié perçoit plus

Primes :



L'employeur :

Une entreprise privée	81
La fonction publique	9
Une entreprise publique	3
Vous même	2
Total	95

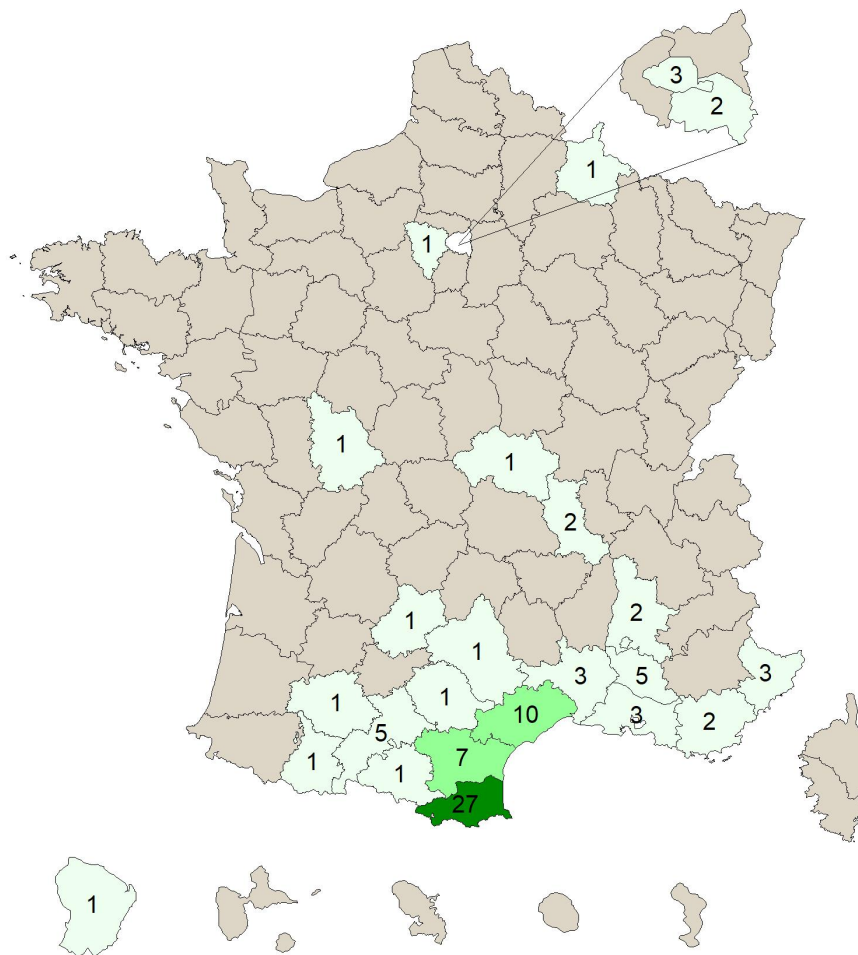
Secteur d'activités :

Construction	43
Information et communication (y compris informatique)	11
Industries	11
Activités spécialisées, scientifiques et techniques	9
Agriculture, sylviculture et pêche	5
Commerce, transports, hébergement et restauration	4
Enseignement	3
Administration publique (hors enseignement)	3
Activités financières et d'assurance	2
Santé humaine et action sociale	2
Activités de services administratifs et de soutien	1
Activités immobilières	1
Total	95

En bref :

- Le salaire moyen est de 1833 euros
- 82% sont en CDI
- 85% travaillent dans le privé
- 45% sont dans le domaine de la construction
- 98% travaillent à temps plein

Localisation de l'emploi :



En bref :


- 68% des diplômés travaillent en Occitanie
- 32% dans les PO
- 32% dans les autres départements (hors Occitanie)
- Aucun à l'étranger

Considération de l'activité professionnelle au 1er décembre 2021

Considérez-vous cet emploi comme stable ?

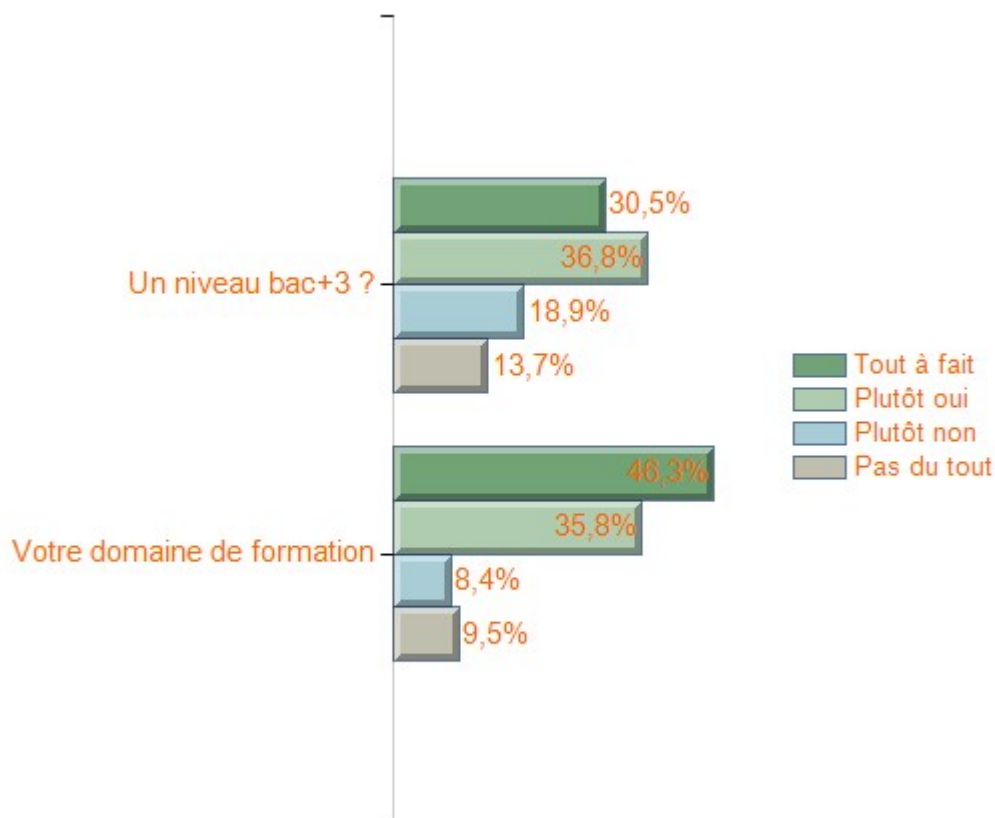


Avez-vous l'intention de changer d'emploi dans un avenir proche ?



L'emploi que vous occupez au 1er décembre 2021, correspond-il à :

Nombre de réponses : 95



Etes-vous satisfait(e) dans votre emploi ?

Nombre de réponses : 95

