

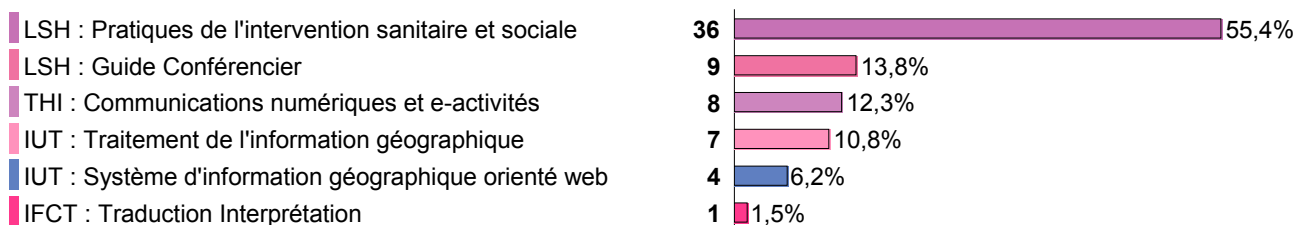


Devenir à 30 mois des diplômés de licences professionnelles 2014-2015

Enquête réalisée en 2017-2018

DOMAINE Sciences Humaines et Sociales

Répartition des répondants par diplômes



120 diplômés

65 répondants

15 NPAI

Taux de retour net* : 62%

Taux d'emploi à 30 mois : 89,1%**

Taux de chômage à 30 mois* : 10,9%**

* Taux de retour net : répondants / (nb diplômés - NPAI) x100

** Taux d'emploi : (en emploi) / (en emploi + en recherche d'emploi) x100

*** Taux de chômage : (en recherche d'emploi) / (en emploi + en recherche d'emploi) x100

Profil, Parcours scolaire et universitaire des diplômés

Age :

Moyenne = **31**
 Min = **23** Max = **63**

Genre :

Genre	Pourcentage
femme	75,4%
homme	24,6%

Régime d'inscription :

Formation initiale	48	73,8%
Contrat d'apprentissage	7	10,8%
Formation continue	6	9,2%
Reprise d'études	4	6,2%

Obtention d'une bourse :

Non	44	67,7%
Oui sur critères sociaux	18	27,7%
Oui sur d'autres critères	3	4,6%

Entre le baccalauréat et l'obtention de votre LP, avez-vous interrompu vos études ?

Non	37
Oui pendant 2 ans ou plus	19
Oui pendant moins de 2 ans	9
Total	65

Avant ou pendant votre année de LP, quel(s) diplôme(s) avez-vous obtenu(s)* ?

Autre	28	43,1%
BTS	22	33,8%
DUT	7	10,8%
Licence générale, licence IUP	6	9,2%
Master	5	7,7%
Aucun	3	4,6%
Autre licence Pro	3	4,6%

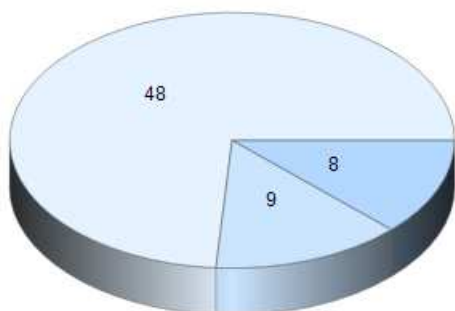
* Plusieurs réponses possibles

Les poursuites d'études deux années après l'obtention de la LP

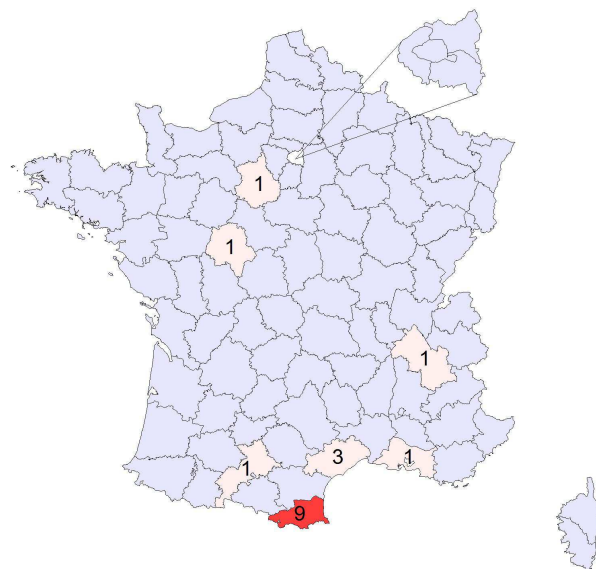
En 2015-2016

Poursuite d'études :

■ Oui, en master ■ Non
■ Oui, dans une autre formation



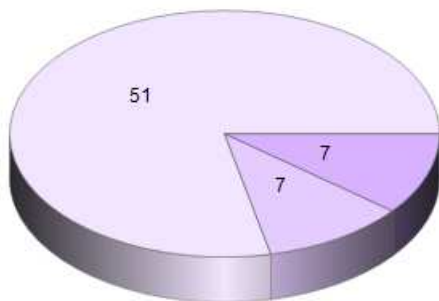
Lieu de poursuite d'études :



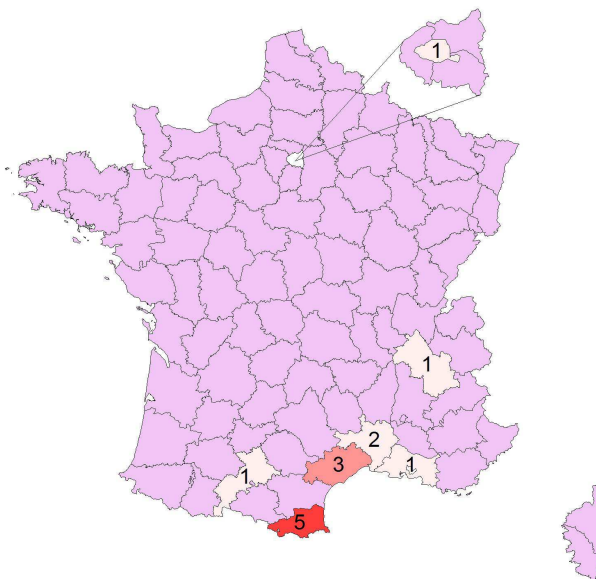
En 2016-2017

Poursuite d'études :

■ Oui, en master ■ Non
■ Oui, dans une autre formation

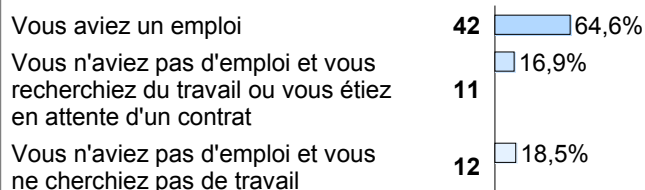


Lieu de poursuite d'études :



Comparatif entre la situation au 1er décembre 2016 et 2017

SITUATION DES DIPLOMES AU 1er DECEMBRE 2016 (18 mois)

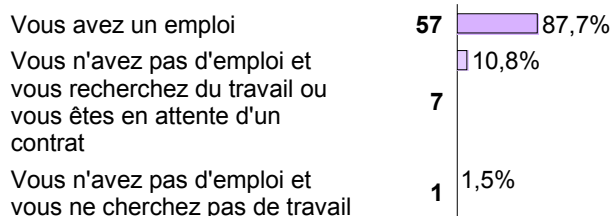


Statut de l'emploi ou type de contrat de travail

CDI	20
CDD	14
Fonctionnaire	4
Vacataire	2
Profession libérale, indépendant, chef d'entreprise, auto-entrepreneur	1
Contrat de professionnalisation	1
Total	42

Taux d'EDI* : 59,5%

SITUATION DES DIPLOMES AU 1er DECEMBRE 2017 (30 mois)

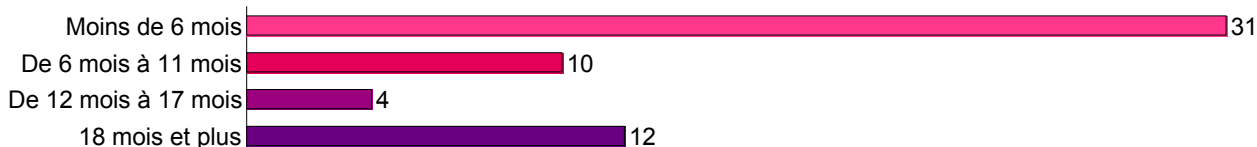


Statut de l'emploi ou type de contrat de travail

CDI	28
CDD	16
Fonctionnaire	7
Profession libérale, Indépendant, Chef d'entreprise, Auto-entrepreneur	3
Vacataire	1
Autre	1
Contrat de professionnalisation	1
Total	57

Taux d'EDI* : 66,7%

Temps d'accès au premier emploi :

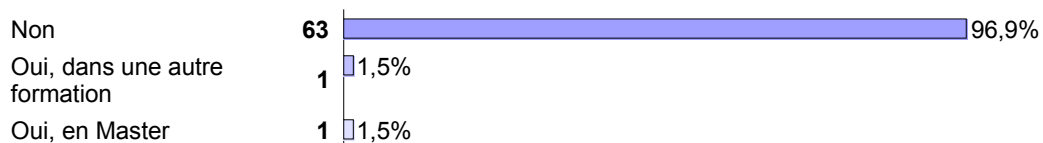


Moyenne : 8,6 mois

* Taux d'EDI : Taux Emploi à durée Indéterminée = (CDI + fonctionnaires + indépendants) / total en emploi x 100

Situation au 1er décembre 2017

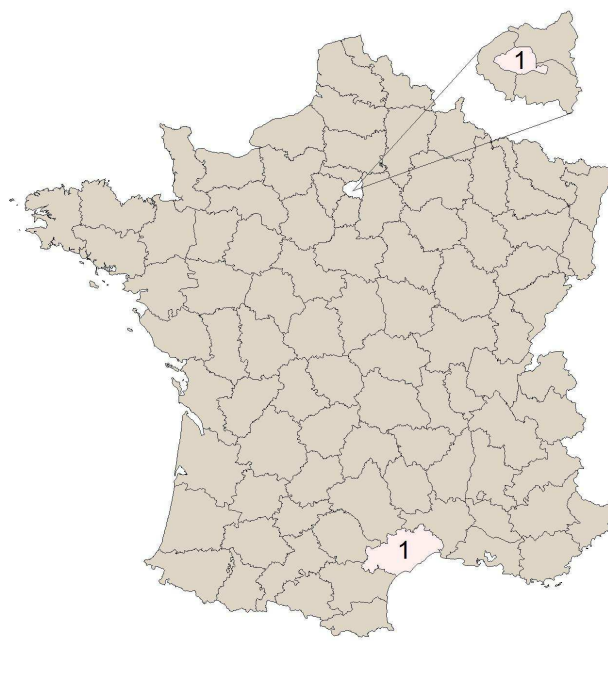
Vous vous êtes inscrit(e) dans un établissement d'enseignement supérieur pour y suivre des études, ou y préparer un diplôme, ou un concours de la fonction publique :



Si oui, ces études constituent-elles votre activité principale au 1er décembre 2017 ?



Lieu de la formation :



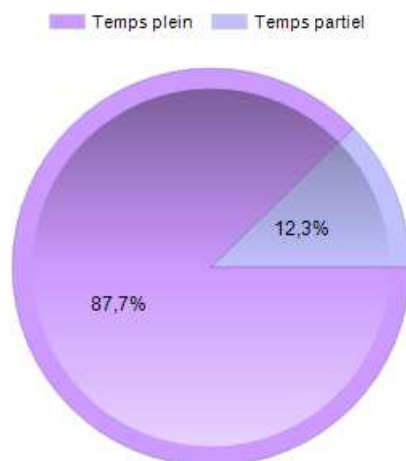
Activité professionnelle au 1er décembre 2017

Niveau de l'emploi occupé :

Emploi de niveau intermédiaire : technicien, agent de maîtrise, maîtrise administrative et commerciale, VRP	24
Personnel de catégorie B de la fonction publique	14
Employé de bureau, de commerce, personnel de service	9
Ingénieur, cadre, professions libérales, professions intellectuelles supérieures	7
Personnel de catégorie C de la fonction publique	2
Personnel de catégorie A de la fonction publique	1
Total	57

Taux de cadres : 14%

Quotité de l'emploi :



Salaires

(base temps plein hors primes et 13ème mois)

L'employeur :

Une entreprise privée	19
Un organisme à but non lucratif ou une association	14
La fonction publique (d'état, territoriale ou hospitalière)	14
Vous-même	4
Une entreprise publique (La Poste, SNCF, EDF, France Télévisions...)	4
Autre	2
Total	57

Moyenne = **1464** Médiane = **1495**

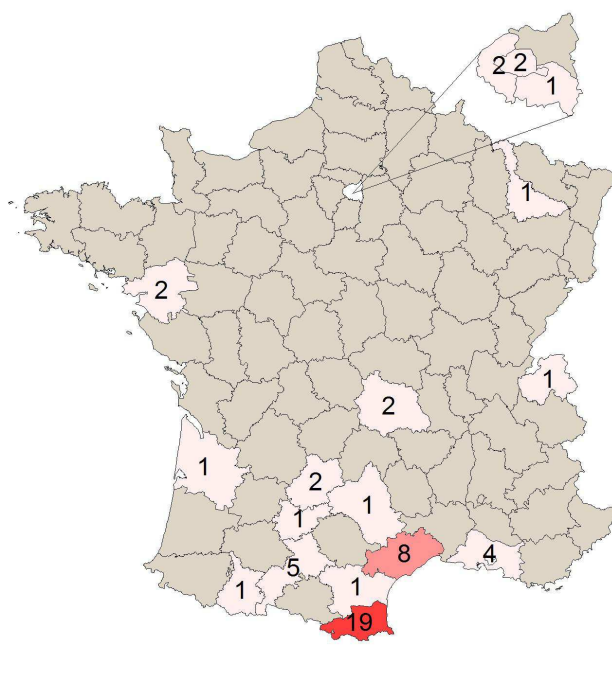
Moins de 1000	1
De 1000 à 1499	27
De 1500 à 1999	25
2000 et plus	3
Total	56

* Médiane : salaire tel que la moitié des salariés à temps plein perçoit moins et l'autre moitié perçoit plus

Secteur d'activité :

Santé humaine et action sociale	31
Information, communication, édition, médias et publicité	7
Arts, spectacles et activités récréatives	4
Administration publique (hors enseignement)	3
Enseignement	3
Autres activités de service	3
Activités spécialisées, scientifiques, techniques, études de marché et ingénierie	2
Energie, production, distribution d'eau, gaz, électricité, gestion des déchets et dépollution	1
Hébergement et restauration	1
Agriculture, sylviculture et pêche	1
Transports et entreposage	1
Total	57

Localisation de l'emploi :



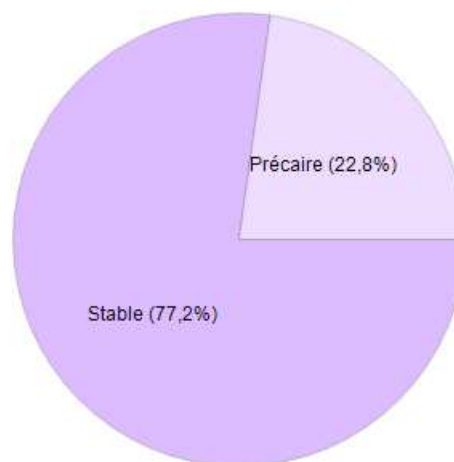
Etranger :

Etats-Unis : 1

Mode d'obtention de l'emploi :

Grâce aux petites annonces (presse, internet, pôle emploi ou APEC)	13
Suite à une candidature spontanée	12
Grâce à des relations personnelles (réseaux sociaux, associations d'anciens)	10
Grâce aux contacts pendant la licence pro (stages, contrat salarié...)	8
Autre	6
Suite à une mission d'intérim ou à un emploi précédent	4
Suite à la création de votre entreprise	3
Suite à un concours de la fonction publique	1
Total	57

Considérez-vous cet emploi comme :



Avez-vous l'intention de changer d'emploi dans un avenir proche ?

