




Enquête Evaluation des formations 2021/2022

M1 Energie

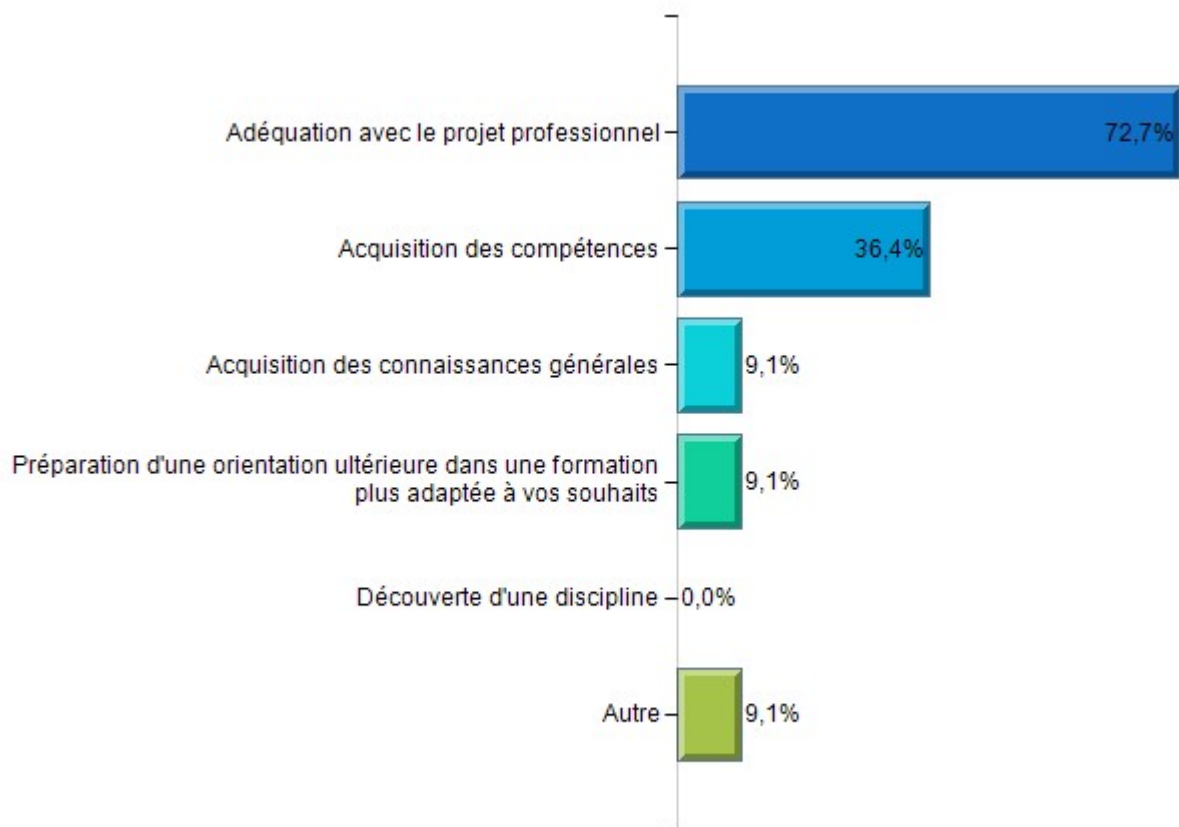
Nombre de répondants : 11

Formations SEE

Quel est votre statut ?




Pourquoi avoir choisi principalement cette formation ?

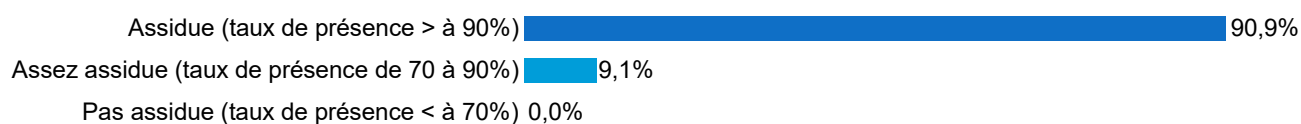


Formations SEE

Quel outil de communication vous a le mieux renseigné(e) sur votre formation ?



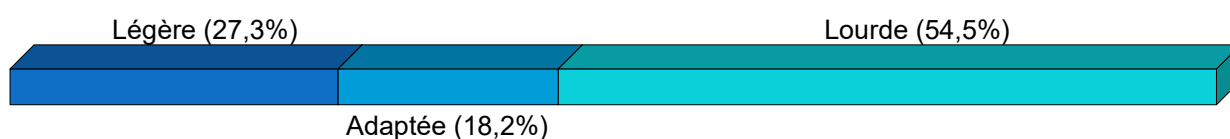
Avez-vous assisté(e) aux enseignements de manière ?



Pour votre travail personnel, par semaine, en dehors des cours, vous consacrez, en moyenne ?

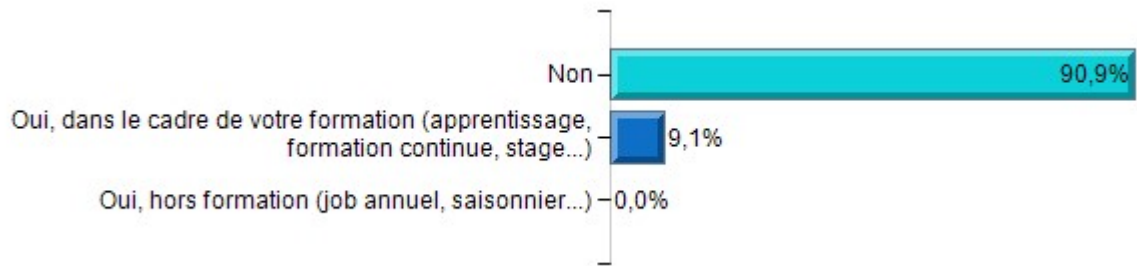
Moins de 6 heures	2
6 heures	2
De 7 heures à 9 heures	2
De 10 heures à 23 heures	2
24 heures et plus	2
Total	10

Cette charge de travail vous semble ?



Formations SEE

Avez-vous une activité professionnelle rémunérée ?



Nombre d'heures travaillées par semaine pour l'activité professionnelle rémunérée ?



Etes-vous satisfait(e) ?

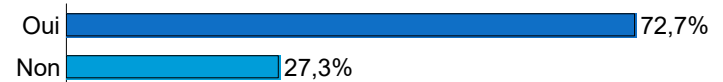
Des conditions d'admission à la formation ?



De l'exactitude des informations du livret d'études et des maquettes ?



De la communication des informations sur la formation ?



Des poursuites d'études affichées ?



Des débouchés professionnels affichés ?

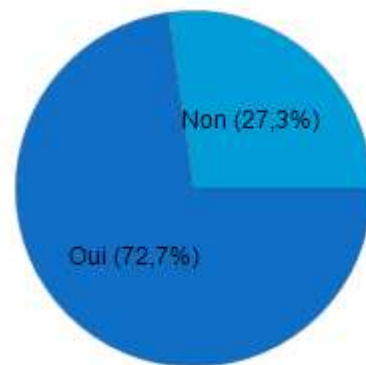


Etes-vous satisfait(e) au niveau de l'organisation et du déroulement de la formation ?

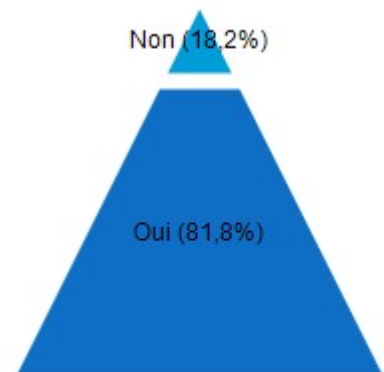
De l'emploi du temps?



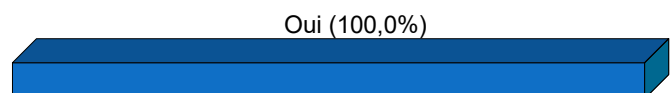
Du nombre d'heures de cours par semaine ?



De la réalisation des heures prévues dans la maquette ?

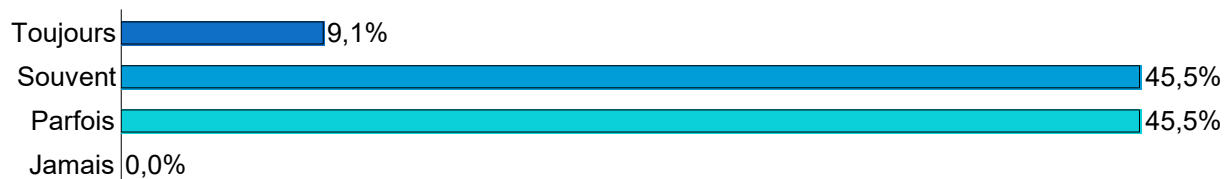


De la disponibilité des enseignants ?



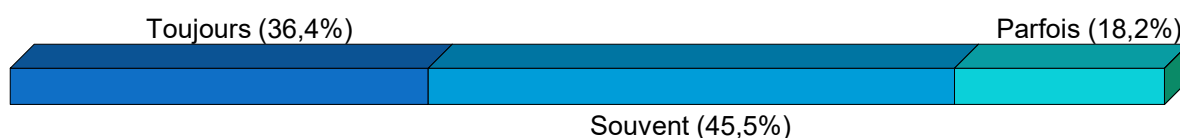
Etes-vous satisfait(e) au niveau de l'organisation et du déroulement de la formation ?

La répartition entre contrôle continu et examen terminal est-elle satisfaisante ?

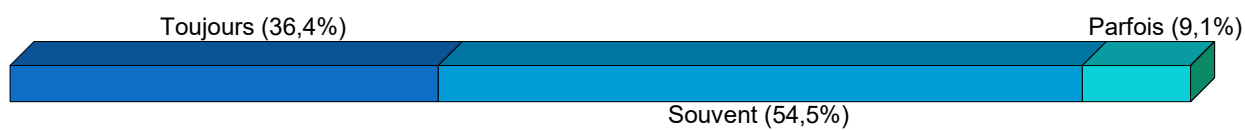


Etes-vous satisfait(e) au niveau de l'organisation et du déroulement de la formation ?

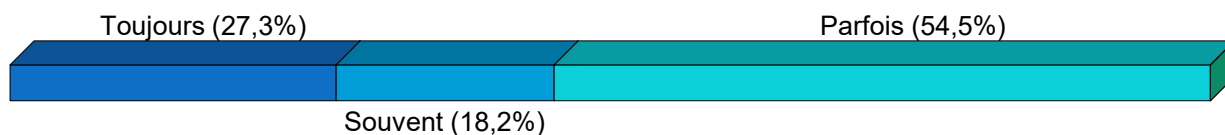
Les évaluations sont-elles bien liées aux enseignements dispensés ?



Les conditions d'examens sont-elles bonnes ?

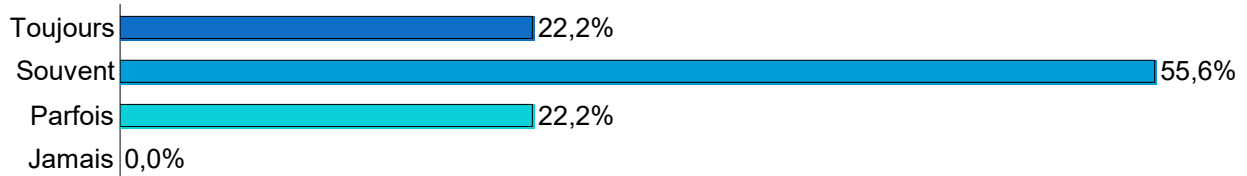


Les périodes de révision sont-elles suffisantes ?




Etes-vous satisfait(e) au niveau de l'organisation et du déroulement de la formation ?

Les durées d'examens sont-elles adaptées aux évaluations ?



Après correction, les copies d'examens sont-elles facilement accessibles ?

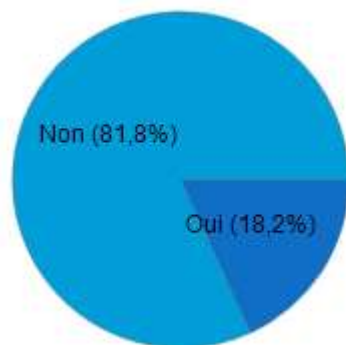


Avez-vous eu un retour sur vos examens (corrections, explications,...) ?

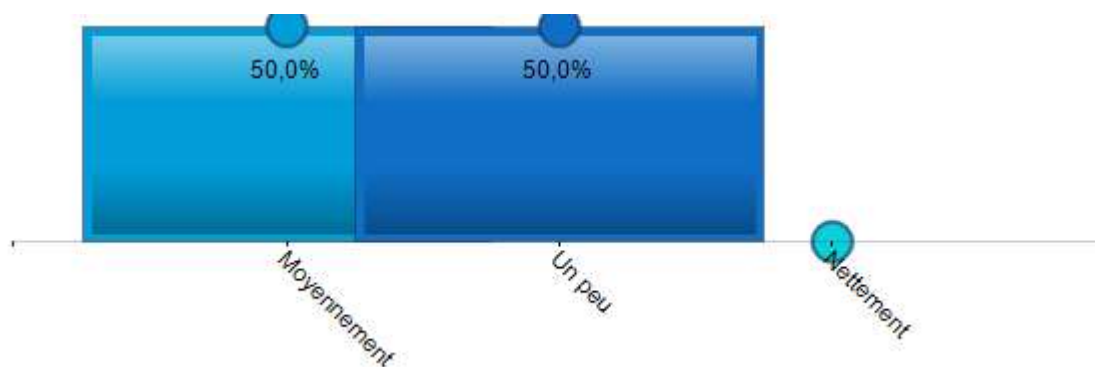


Rencontrez-vous les difficultés suivantes ?

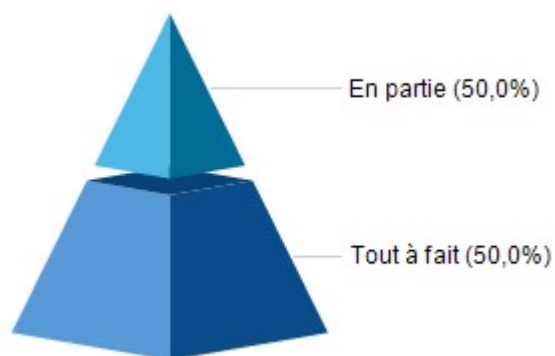
Inéquation avec votre projet ? (Orientation, manque de concret)



A quelle échelle ?

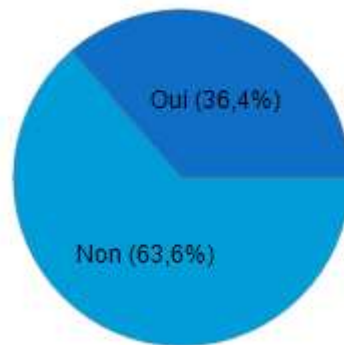


Vous êtes-vous senti(e) accompagné(e) grâce aux dispositifs d'aide ?




Rencontrez-vous les difficultés suivantes ?

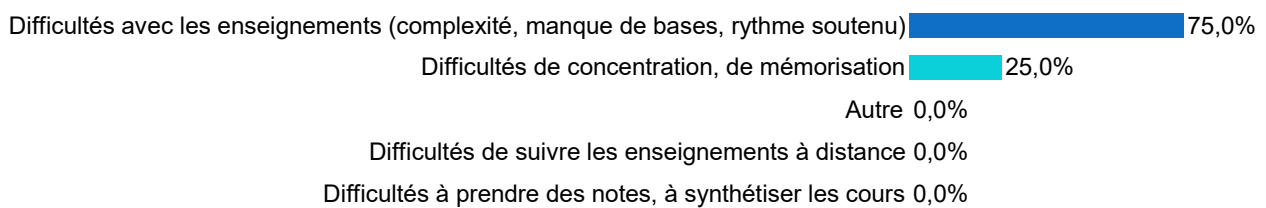
D'ordre pédagogique ?



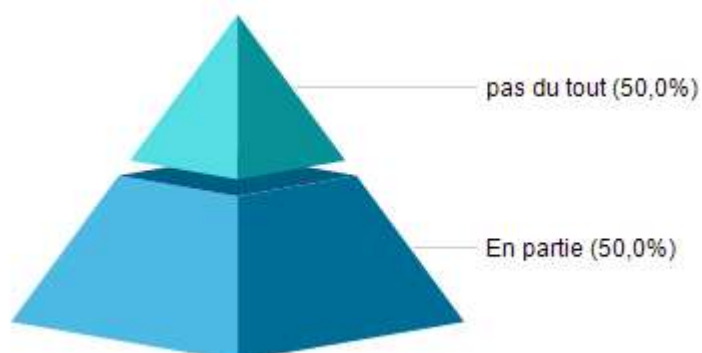
A quelle échelle ?



De quels types ?

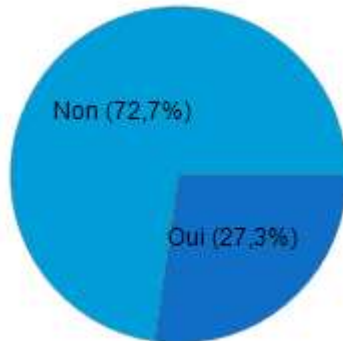


Vous êtes-vous senti(e) accompagné(e) grâce aux dispositifs d'aide ?

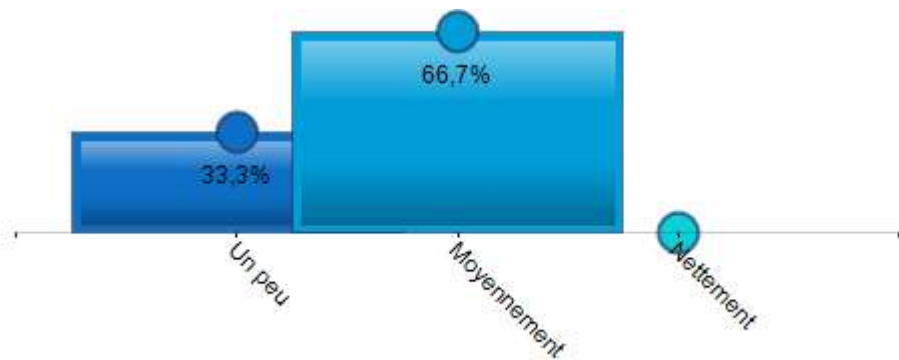


Rencontrez-vous les difficultés suivantes ?

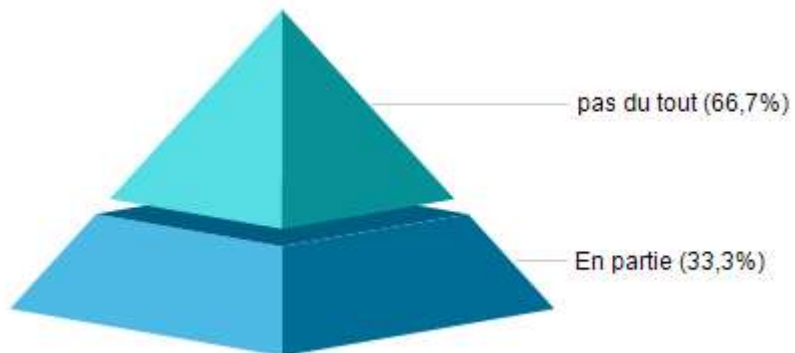
D'ordre familiales et/ou santé et/ou financières ?



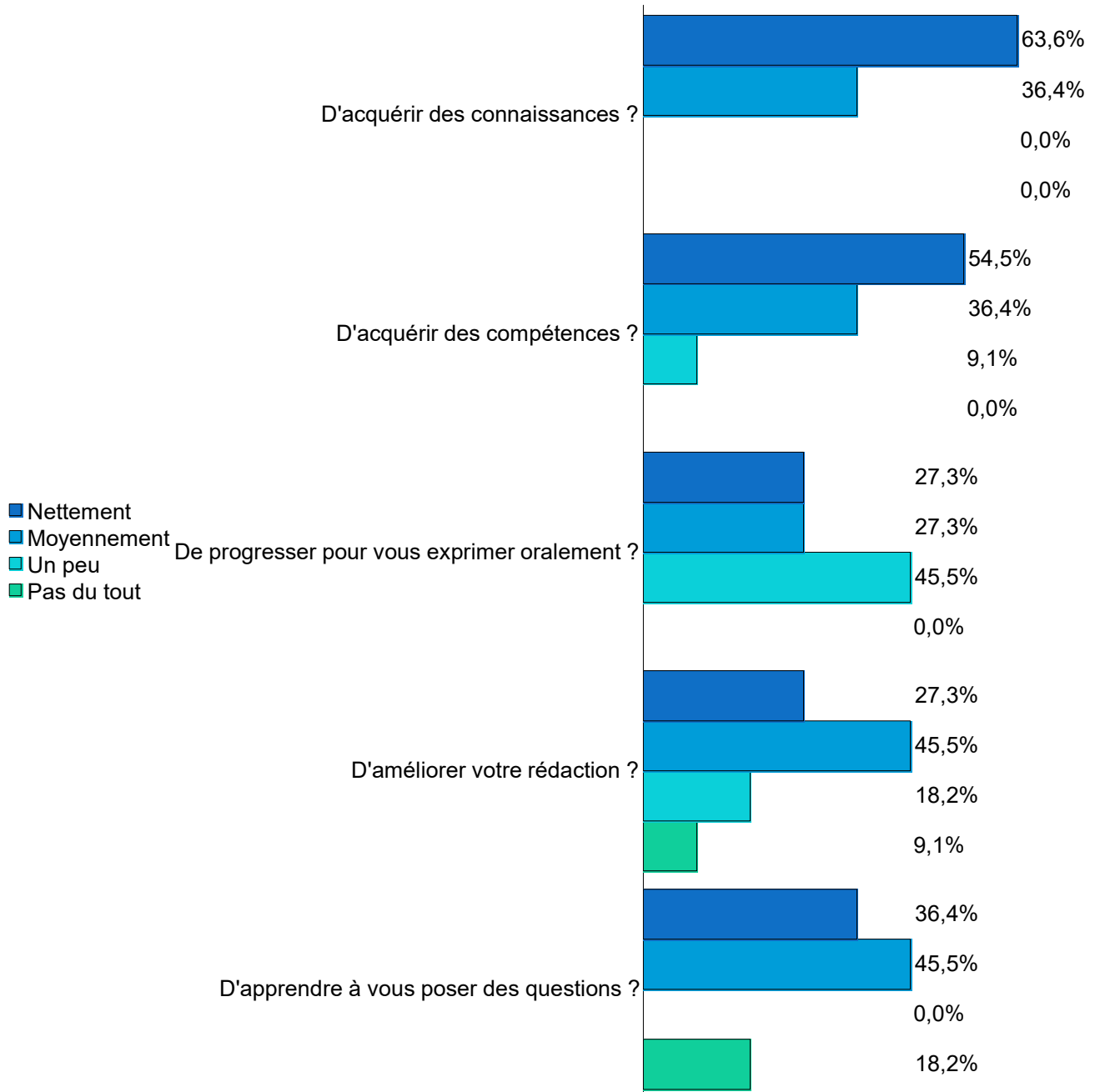
A quelle échelle ?



Vous êtes-vous senti(e) accompagné(e) grâce aux dispositifs d'aide ?



Votre formation vous a-t-elle permis ?

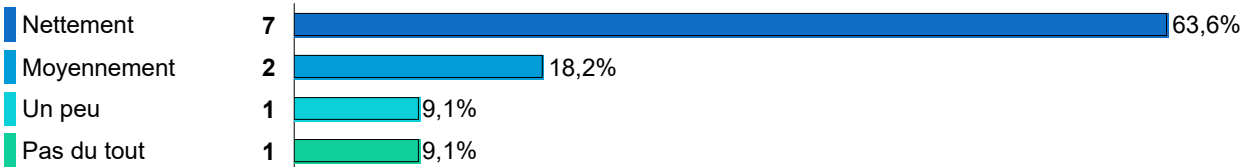


Votre formation vous a-t-elle permis ?

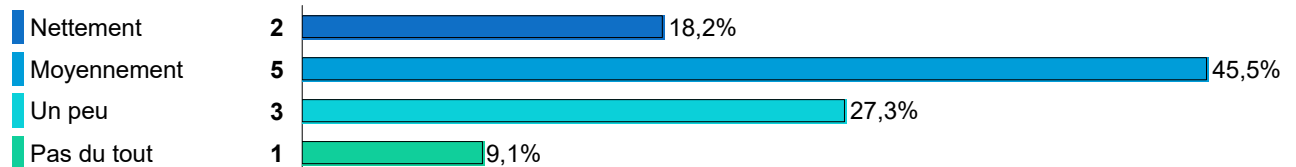
D'apprendre à travailler en groupe ?



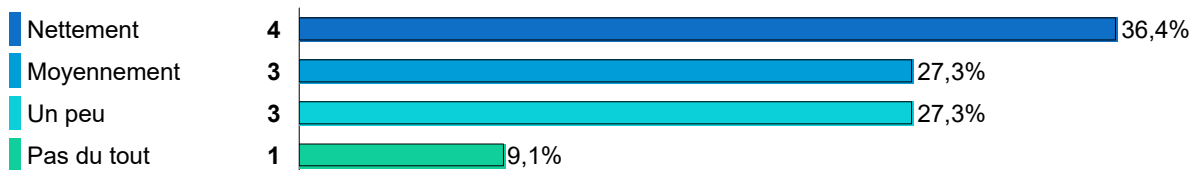
D'acquérir davantage d'autonomie ?



D'apprendre à synthétiser ?



De formaliser votre projet professionnel ?



Formations SEE

En avez-vous parlé à vos délégués pour en faire part lors des conseils de perfectionnement ?



Recommanderiez-vous cette formation ?

