

Insertion professionnelle des diplômés de MASTERS 2014 - 2015

Devenir à 30 mois

TOUS DOMAINES

L'UPVD intègre, depuis plusieurs années, le dispositif national de collecte de données sur l'insertion professionnelle des diplômés de l'université, mis en place par le Ministère de l'Enseignement Supérieur, de la Recherche et de l'Innovation (MESRI).

La totalité des diplômés de masters promotion 2014-15 a été enquêtée de décembre 2017 à mars 2018, soit 715 étudiants. 88 d'entre eux n'ont pu être contactés faute d'adresses fiables (NPAI) et 12 ont refusé de participer à l'enquête. 367 ont répondu, soit un taux de réponse de 60%.

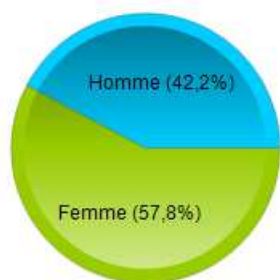
La population retenue par le MESRI est plus restreinte et ne concerne que les diplômés nés en ou après 1985, de nationalité française, non réinscrits dans l'enseignement supérieur en 2015/16 et/ou 2016/17, et qui n'ont pas interrompu leurs études avant l'obtention du master ; ce qui représente 347 diplômés, soit 48.5% de la totalité des diplômés.

Domaine	Masters	Nombre de diplômés	Population interrogée*	Répondants	Taux de retour
ARTS, LETTRES, LANGUES	LSH - LEA, Langues et affaires internationales	7	7	3	43%
	LSH - SCIENCES DU LANGAGE, Didactique des langues, français langue étra	14	11	6	55%
	LSH - LETTRES, Espaces et trajets littéraires	1	1	1	100%
	LSH - ALC, Approches hétérologiques du monde anglophone	19	14	1	7%
	LSH - ALC, Etudes hispaniques et hispano américaines	3	2	0	0%
	IFCT - EEI, Relations Transfrontalières	3	2	2	100%
	IFCT -EEI, Etudes catalanes, mobilités, altérités	9	7	5	71%
	Domaine ARTS, LETTRES, LANGUES	56	44	18	41%
DROIT, ECONOMIE, GESTION	IAE - MANAGEMENT, Administration des entreprises	69	57	35	61%
	IAE - MANAGEMENT, Commerce international	51	44	21	48%
	IAE - MANAGEMENT, Gestion des affaires maritimes	24	19	10	53%
	IAE - MANAGEMENT, Métiers de la banque et assurance	21	14	11	79%
	FIDEF - DROIT COMPARE DES AFFAIRES, Droit des états francophones	29	24	11	46%
	FIDEF -DROIT COMPARE DES PAYS FRANCOPHONES : Droit musulman	22	18	9	50%
	SJE - DROIT DE L'URBANISME ET DE L'IMMOBILIER	113	102	68	67%
	SJE - DROIT PRIVE, Droit du contentieux	21	17	11	65%
	SJE - DROIT PRIVE, Droit économique et des relations d'affaires	20	18	10	56%
	SJE - DROIT PUBLIC, Administration et droit de l'action publique	13	13	6	46%
STHI - EEI, Tourisme et Hôtellerie	110	95	59	62%	
	Domaine DROIT, ECONOMIE, GESTION	493	421	251	60%
SCIENCES HUMAINES ET SOCIALES	LSH - Education et formation	34	28	17	61%
	LSH - Géographie et aménagement durable	17	16	13	81%
	LSH - HHAA, gestion conservation du patrimoine territorial	12	12	8	67%
	LSH - HHAA, préhistoire et paléoenvironnement	3	3	2	67%
	LSH - HHAA, Histoire, archéologie et arts méditerranéens	2	1	0	0%
	LSH - PRATIQUE REFLEXIVE INTERVENTION SOCIALE	13	13	10	77%
	Domaine SCIENCES HUMAINES ET SOCIALES	81	73	50	68%
SCIENCES, TECHNOLOGIES, SANTE	SEE - BIOLOGIE INTEGREE : molécules, populations et dev durable, BDD	18	17	13	76%
	SEE - BIOLOGIE INTEGREE : molécules, populations et dev durable, GE	5	5	4	80%
	SEE - CHIMIE, Molécules bioactives et environnement	8	8	6	75%
	SEE - ELECTRONIQUE, AUTOMATIQUE, INFORMATIQUE	18	14	8	57%
	SEE - ENERGIE SOLAIRE	27	24	12	50%
	SEE - GEOSCIENCES MARINES ET ENVIRONNEMENTS AQUATIQUES	9	9	5	56%
	Domaine SCIENCES, TECHNOLOGIES, SANTE	85	77	48	62%
MASTERS UPVD	Total	715	615	367	60%

* La population interrogée représente le nombre d'étudiants qui ont pu être contactés. Il s'agit donc du calcul : (étudiants diplômés - NPAI - refus)

PRINCIPALES CARACTERISTIQUES DES REpondANTS


Genre :




Age moyen :

Moyenne = 28,83
Min = 24 Max = 61


Régime d'inscription :



Boursiers :



Entre le baccalauréat et l'obtention de votre diplôme en 2015, avez-vous interrompu vos études ?



Avant ou pendant votre M2, avez-vous obtenu un diplôme de niveau bac + 4 ou plus, autre que le M1 ou le M2 pour lequel vous êtes enquêté(e) ?

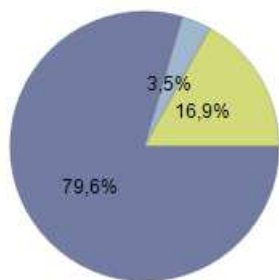


POURSUITES D'ETUDES APRES LE MASTER

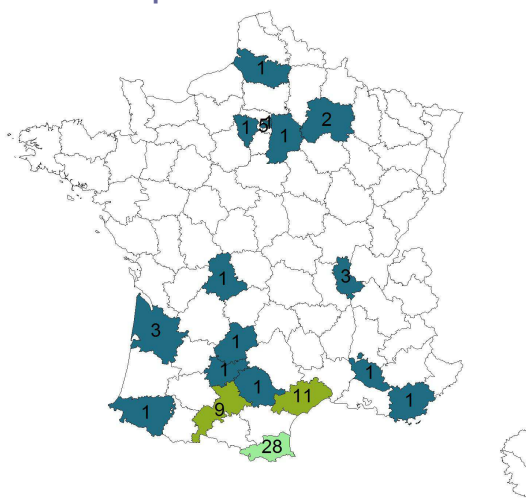
En 2015/16

Poursuite d'études :

 Non	292
 Oui, en Doctorat	13
 Oui, dans une autre formation	62
Total	367



Lieu de poursuite d'études 2015/16



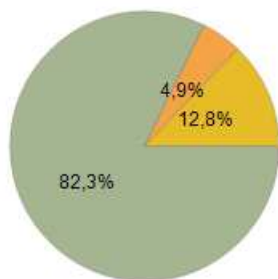
étranger :

Afrique du sud	1
Canada	1
Total	2

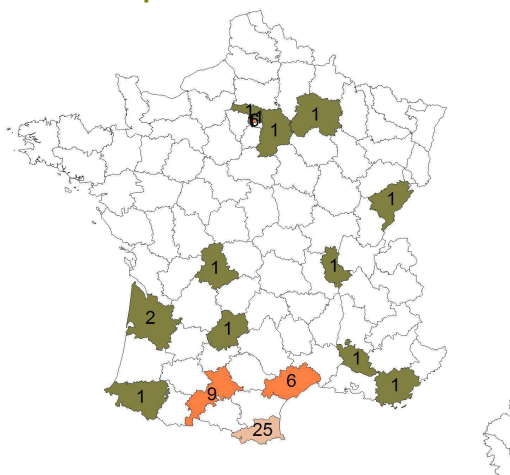
En 2016/17

Poursuite d'études :

 Non	302
 Oui, en Doctorat	18
 Oui, dans une autre formation	47
Total	367



Lieu de poursuite d'études 2016/17



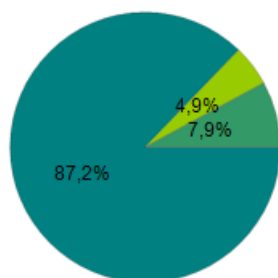
étranger :

Afrique du sud	1
Australie	1
Gabon	1
Total	3

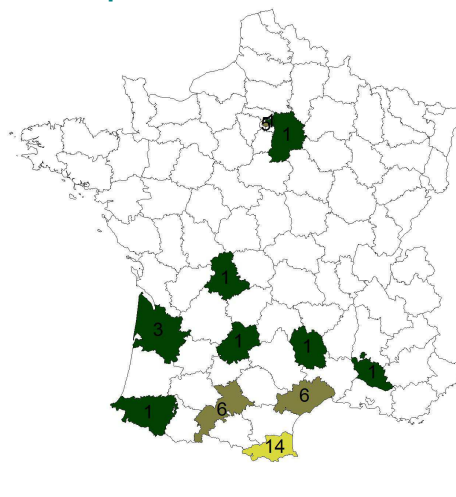
En 2017/18

Poursuite d'études :

 Non	320
 Oui, en Doctorat	18
 Oui, dans une autre formation	29
Total	367



Lieu de poursuite d'études 2017/18



étranger :

Afrique du sud	1
Australie	1
Canada	1
Estonie	1
Total	4

SITUATIONS PROFESSIONNELLES A 18 ET A 30 MOIS

Situation professionnelle à 18 mois au 1er décembre 2016

Vous aviez un emploi	275
Vous n'aviez pas d'emploi et vous recherchiez du travail ou vous étiez en attente d'un contrat	53
Vous n'aviez pas d'emploi et vous ne cherchiez pas de travail	39
Total	367

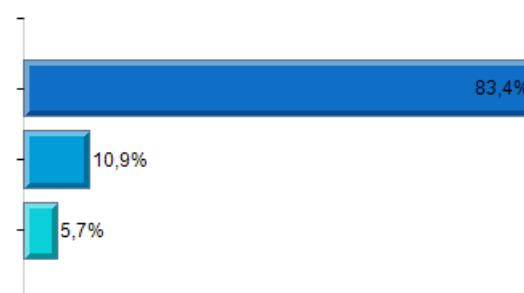


Taux d'emploi* : 84%

Taux de chômage : 16%**

Situation professionnelle à 30 mois au 1er décembre 2017

Vous avez un emploi	306
Vous n'avez pas d'emploi et vous recherchez du travail ou vous êtes en attente d'un contrat	40
Vous n'avez pas d'emploi et vous ne cherchez pas de travail	21
Total	367



Taux d'emploi* : 88%

Taux de chômage : 12%**

*Taux d'emploi : $\text{en emploi} / (\text{en emploi} + \text{en recherche d'emploi}) \times 100$

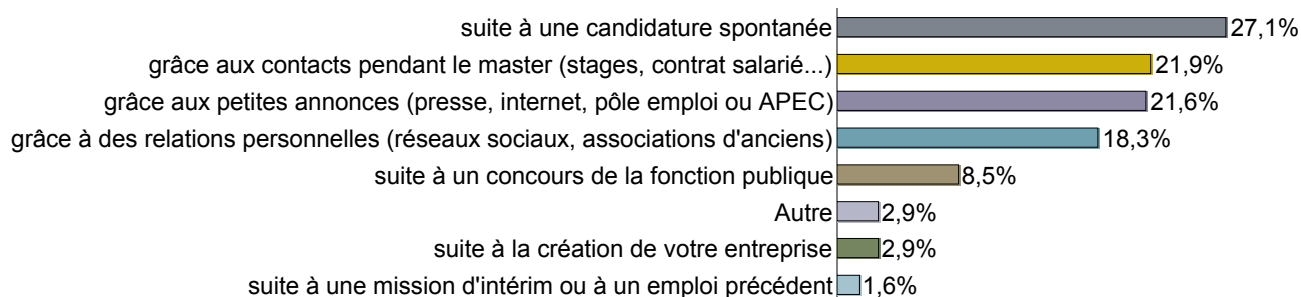
**Taux de chômage : $\text{en recherche d'emploi} / (\text{en emploi} + \text{en recherche d'emploi}) \times 100$

Temps d'accès au premier emploi :

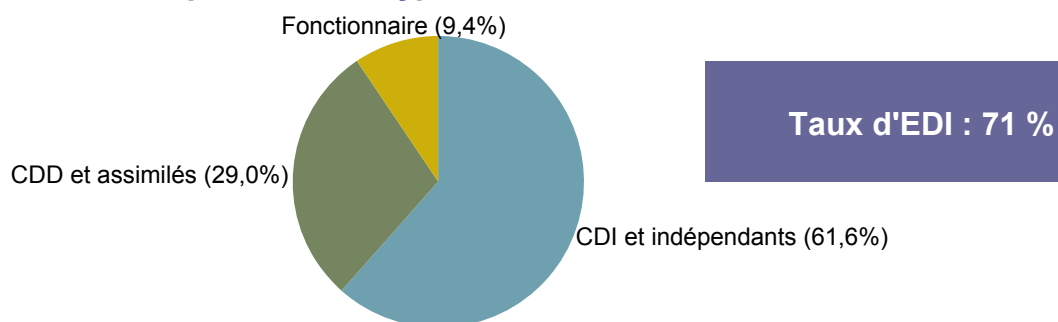


INDICATEURS DE L'EMPLOI au 1er décembre 2017

Mode d'obtention de l'emploi :

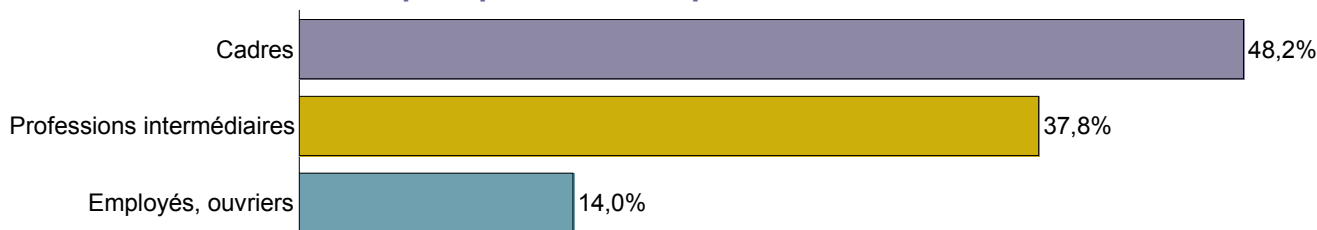


Quel est votre statut d'emploi ou votre type de contrat de travail :



Taux d'EDI : **taux d'Emploi à Durée Indéterminée** = (CDI et Indépendants + Fonctionnaire) / total en emploi

Quel est le niveau de l'emploi que vous occupez :

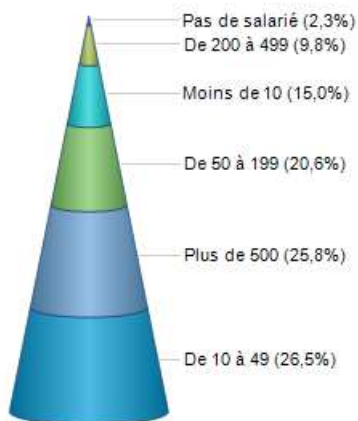


Salaire Net mensuel en € : Moyenne = 1808 € Médiane = 1650 € (temps pleins et emplois en France)

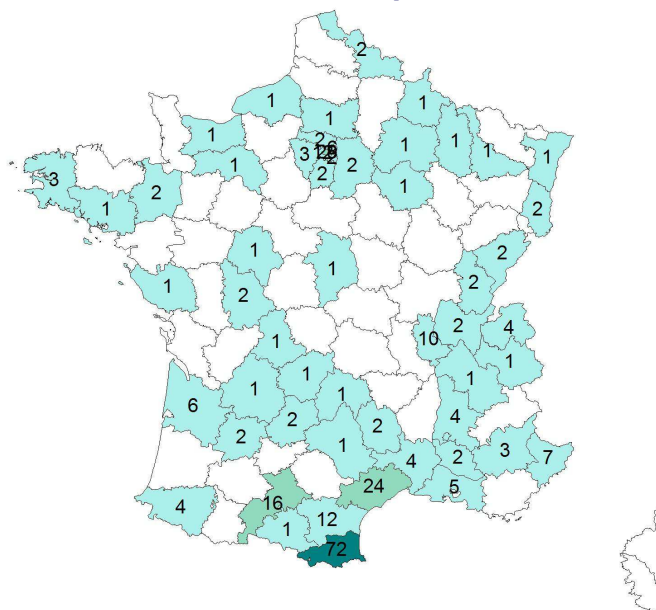
L' employeur :

Une entreprise privée	63,4%
La fonction publique (d'Etat, Territoriale ou Hospitalière)	18,6%
un organisme à but non lucratif ou une association	6,9%
Une personne exerçant une profession libérale ou un indépendant (cabinet, étude notariale...)	4,2%
Vous-même	3,6%
Une entreprise publique (La Poste, SNCF, EDF, France Télévisions...)	3,3%
Total	100,0%

Taille de l'entreprise :



Lieu de l'emploi :



Evaluation de l'emploi :

Notez l'adéquation entre :

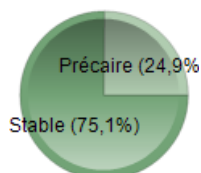
vosre EMPLOI et vosre PROJET PRO :

Moyenne = **13,8 /20**

vosre MASTER et vosre EMPLOI :

Moyenne = **12,3 /20**

Considérez-vous cet emploi comme :



Avez-vous l'intention de changer d'emploi dans un avenir proche ?

Oui (46,7%) Non (53,3%)



étranger :

Espagne	3
Maroc	3
Djibouti	2
Pologne	2
Angleterre	1
Angola	1
Australie	1
Belgique	1
Chine	1
Estonie	1
Gabon	1
Guinée	1
Irlande	1
Liban	1
Maldives	1
Philippines	1
Vietnam	1
Total	23