

## Devenir à 6 et 12 mois des diplômés de M2 de l'IAE 2020-2021

### M2 Gestion des Affaires Maritimes et Portuaires (GAMP)

18 diplômés

Taux de retour : 28%

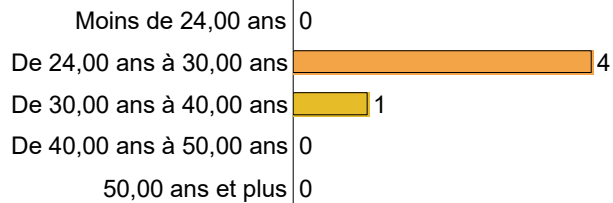
5 répondants

#### Principales caractéristiques du répondant

Nombre de réponses : 5

##### Age :

Moyenne = **29** ans

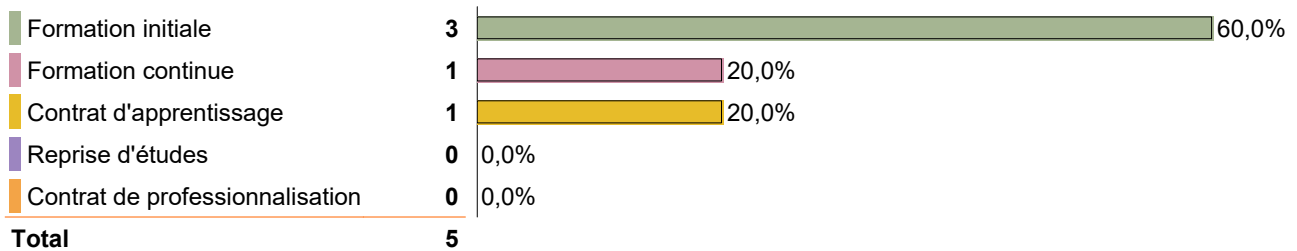


##### Site de la formation :

Perpignan	5
Mende	0
Casablanca	0
<b>Total</b>	<b>5</b>



##### Régime d'inscription :



## Poursuites d'études après la formation en 2021

### Poursuite d'études :

Non	5	100,0%
Oui, en master (pour les LP) ou en doctorat (pour les master)	0	0,0%
Oui, dans une autre formation	0	0,0%
<b>Total</b>	<b>5</b>	

## Situation professionnelle à 6 mois au 15 mars 2022

Vous avez un emploi	5	100,0%
Vous n'avez pas d'emploi et vous recherchez du travail	0	0,0%
Vous n'avez pas d'emploi et vous êtes dans une autre situation (stages, études, inactivité...)	0	0,0%
<b>Total</b>	<b>5</b>	

**Taux d'emploi\* : 100%**

**Taux de chômage\*\* : 0%**

\* Taux d'emploi : (en emploi) / (en emploi + en recherche d'emploi) x100

\*\* Taux de chômage : (en recherche d'emploi) / (en emploi + en recherche d'emploi) x100

## Type de contrat de travail :

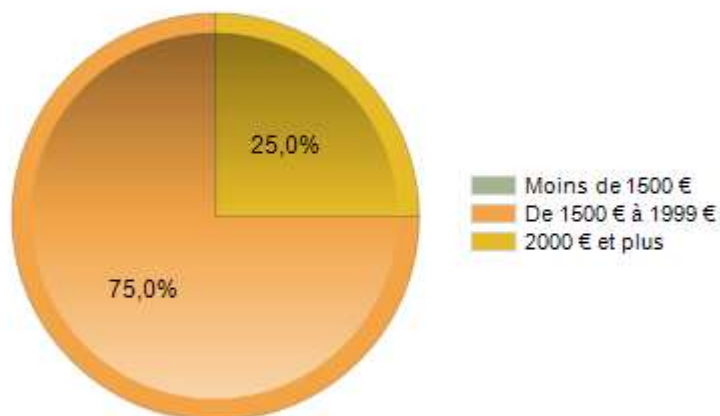


**Taux d'EDI\*\*\* : 60%**

\*\*\* Taux d'EDI : Taux Emploi à durée Indéterminée = (CDI + fonctionnaires + indépendants) / total en emploi x 100

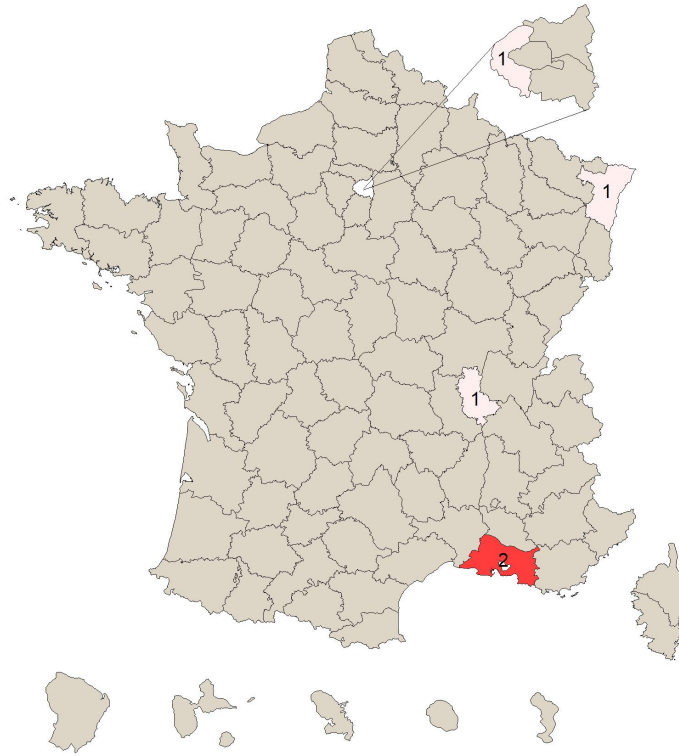
## Salaires :

Moyenne = **2122,25 €** Médiane = **1819,50 €**



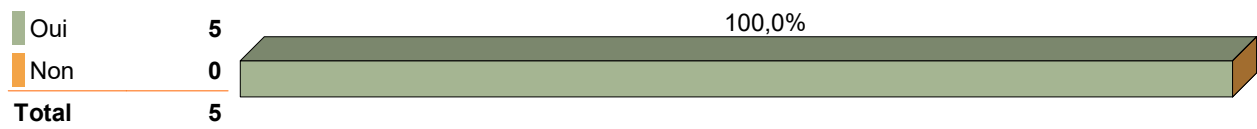
Salaire médian :  
salaire tel que la moitié des salariés perçoit moins  
et l'autre moitié plus

### Localisation de l'emploi :

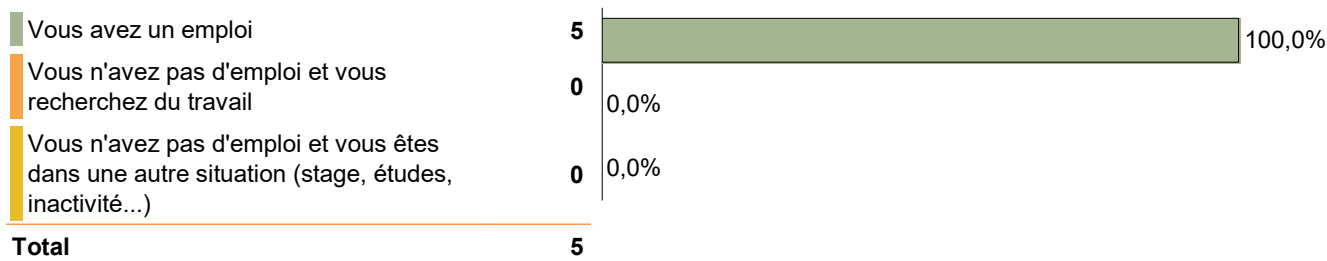


International : 0

### Satisfaction de l'emploi occupé au 15/03/2022 par rapport à votre formation :



## Situation professionnelle à 12 mois au 15 septembre 2022




**Taux d'emploi\* : 100%**

**Taux de chômage\*\* : 0%**

## Description de l'activité professionnelle au 15 septembre 2022

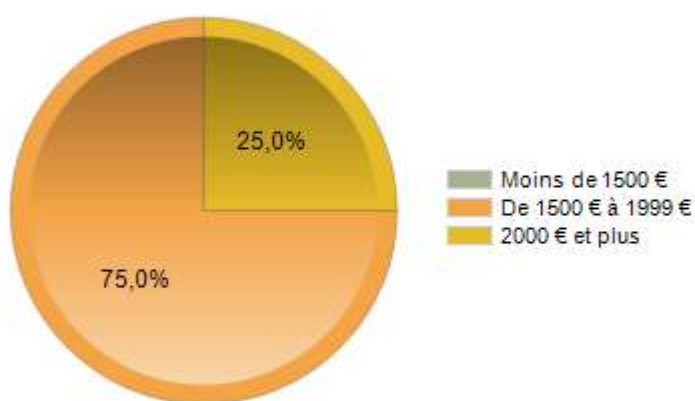
### Type de contrat de travail :



**Taux d'EDI\*\*\* : 60%**

### Salaires :

Moyenne = 2122,25 € Médiane = 1819,50 €



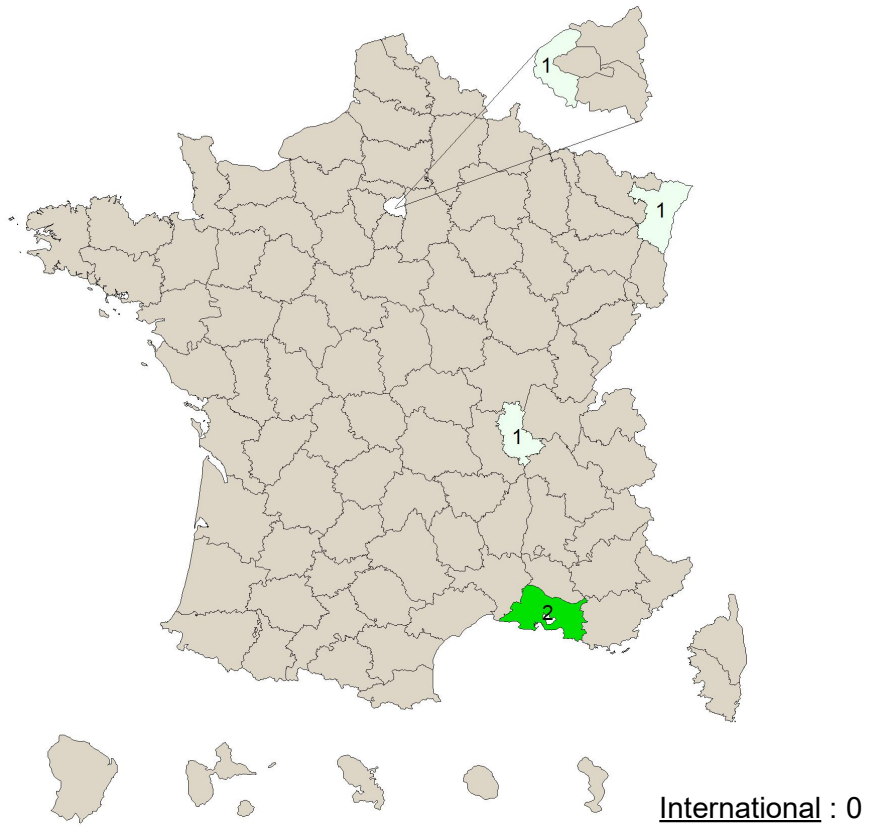
Salaires médian :  
salaire tel que la moitié des salariés perçoit moins et l'autre moitié plus

\* Taux d'emploi : (en emploi) / (en emploi + en recherche d'emploi) x100

\*\* Taux de chômage : (en recherche d'emploi) / (en emploi + en recherche d'emploi) x100

\*\*\* Taux d'EDI : Taux Emploi à durée Indéterminée = (CDI + fonctionnaires + indépendants) / total en emploi x 100

Lieu de l'emploi :



Satisfaction de l'emploi occupé au 15/09/2022 par rapport à votre formation :

