



## Insertion professionnelle des diplômés de licence professionnelle 2017-2018 Devenir à 18 et 30 mois

**Enquête réalisée en 2020-2021**

Il s'agit d'une enquête pilotée par le Ministère de l'Enseignement Supérieur de la Recherche et de l'Innovation au niveau national et réalisée au niveau local par la Cellule d'Aide au pilotage / Contrôle de gestion. Cette enquête concerne l'ensemble des diplômés de Licences Professionnelles et porte notamment sur les poursuites d'études et l'insertion professionnelle à 18 et 30 mois après l'obtention du diplôme.

Les résultats font l'objet d'une analyse générale et par domaine.

Cette enquête a été réalisée entre le 1er décembre 2020 et le 31 mars 2021 par voies électronique et téléphonique.

Le taux de retour brut du panel Ministère\* est de **65,6%**, proche de celui de l'année précédente (66,7%) et de la moyenne nationale (67%). Le taux de retour du panel complet est pour l'UPVD de **60,4%**.

Domaine	LICENCES PROFESSIONNELLES	Nombre de diplômés	Répondants	Taux de retour brut *
DROIT, ECONOMIE, GESTION (DEG)	IUT - Collaborateur Comptable et Financier (CCF)	30	20	67%
	IUT - Gestion et Aménagement Durable des Espaces et des Ressources (GADER)	23	22	96%
	IUT - Gestion des Petites Organisations Durables (GPOD)	24	13	54%
	IUT - Management et Gestion des Activités Logistiques Internationales (MAGALI)	62	27	44%
	SJE - Droit de l'Immobilier	73	43	59%
	SJE - Droit et Gestion de la filière Viti-Vinicole	14	10	71%
	SJE - Métiers des Administrations et Collectivités Territoriales (MACT)	14	9	64%
	IAE - Communications Numériques et e-activités	19	9	47%
	IAE - Tourisme d'Affaires, Festivalier et Environnement Urbain (TAFT)	55	33	60%
	IAE - Assurance, Banque, Finance - Chargé de clientèle (ABF)	26	13	50%
	<b>Domaine DROIT, ECONOMIE, GESTION</b>	<b>340</b>	<b>199</b>	<b>59%</b>
SCIENCES HUMAINES ET SOCIALES (SHS)	IUT - Système d'Information Géographique orienté Web (SIG WEB)	12	2	17%
	IUT - Traitement de l'Information Géographique (TIG)	16	12	75%
	LSH - Guide Conférencier	17	10	59%
	LSH - Accompagnement Insertion Sociale et Professionnelle (AISP)	38	27	71%
	<b>Domaine SCIENCES HUMAINES ET SOCIALES</b>	<b>83</b>	<b>51</b>	<b>61%</b>
SCIENCES, TECHNOLOGIES, SANTE (STS)	IUT - Ecotechnologies pour la Dépollution (Eco Depoll)	13	11	85%
	IUT - Encadrement de Chantier et Construction Durable (ECCD)	21	13	62%
	IUT - Ingénierie et Maintenance des Installations (GIMI)	32	19	59%
	IUT - Maintenance Appliquée au Traitement des Pollutions (MATP)	16	6	38%
	IUT - Qualité des Aliments et de l'Environnement (QAE)	17	14	82%
	IUT - Gestion de Travaux et Encadrement de Chantier (GTEC)	47	33	70%
	SEE - Administrateur de Systèmes (Admisys)	29	16	55%
SEE - Technologies du Froid et Energies Renouvelables (TEFER)	8	4	50%	
	<b>Domaine SCIENCES, TECHNOLOGIES, SANTE</b>	<b>183</b>	<b>116</b>	<b>63%</b>
<b>L PRO UPVD</b>	<b>Total</b>	<b>606</b>	<b>366</b>	<b>60,4%</b>

\*Le panel Ministère n'inclut pas tous les diplômés (exclusion des diplômés nés avant 1988, des étrangers...)

Le panel complet comprend tous les diplômés sans exception

Le taux de retour de l'analyse ci-dessus est calculé sur la base d'un taux brut (répondants/nombre de diplômés)

Aucune analyse ne sera réalisée pour les formations qui ont un nombre de répondants inférieur à 3 (non-significative).

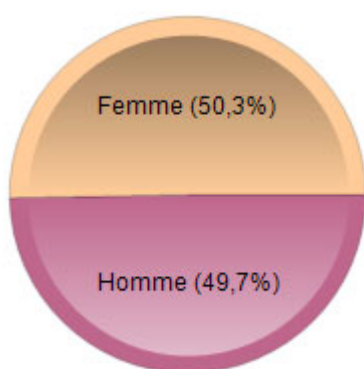
## PRINCIPALES CARACTERISTIQUES DES REpondANTS

Nombre de réponses : 366

### Age :

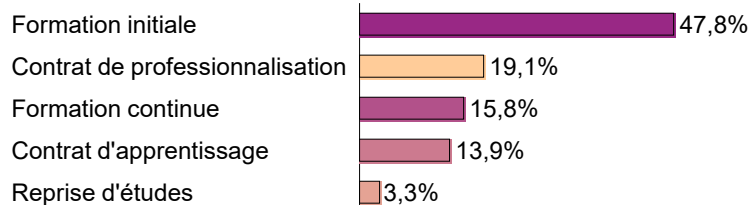
Moyenne = 28  
Min = 23 Max = 61

### Genre :



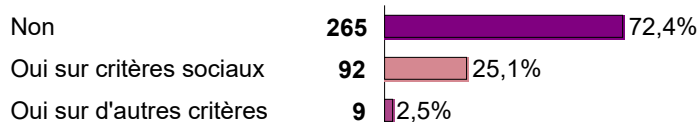
### Régime d'inscription :

Nombre de réponses : 366




### Obtention d'une bourse :

Nombre de réponses : 366



### Entre le baccalauréat et l'obtention de votre LP, avez-vous interrompu vos études ?

Nombre de réponses : 366



### Avez-vous réussi un concours de la fonction publique (avant, pendant ou après la licence professionnelle) ?



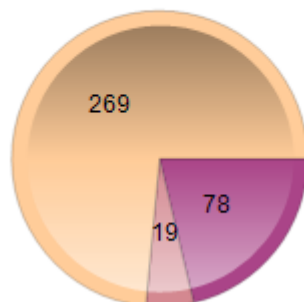
## POURSUITES D'ETUDES APRES LA LICENCE PROFESSIONNELLE

En 2018-2019

Nombre de réponses : 366

**Poursuite d'études :**

- Oui, en Master
- Oui, dans une autre formation
- Non

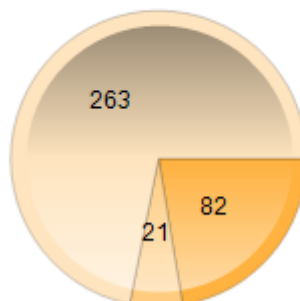


En 2019-2020

Nombre de réponses : 366

**Poursuite d'études :**

- Oui, en Master
- Oui, dans une autre formation
- Non

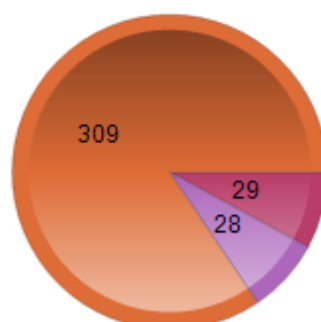


En 2020-2021

Nombre de réponses : 366

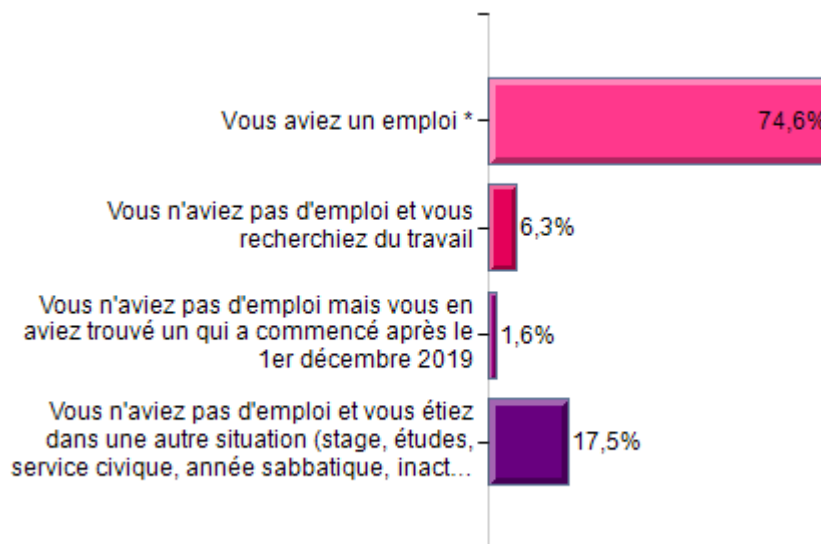
**Poursuite d'études :**

- Oui, en Master
- Oui, dans une autre formation
- Non



## SITUATIONS PROFESSIONNELLES A 18 ET A 30 MOIS

### Situation professionnelle à 18 mois au 1er décembre 2019

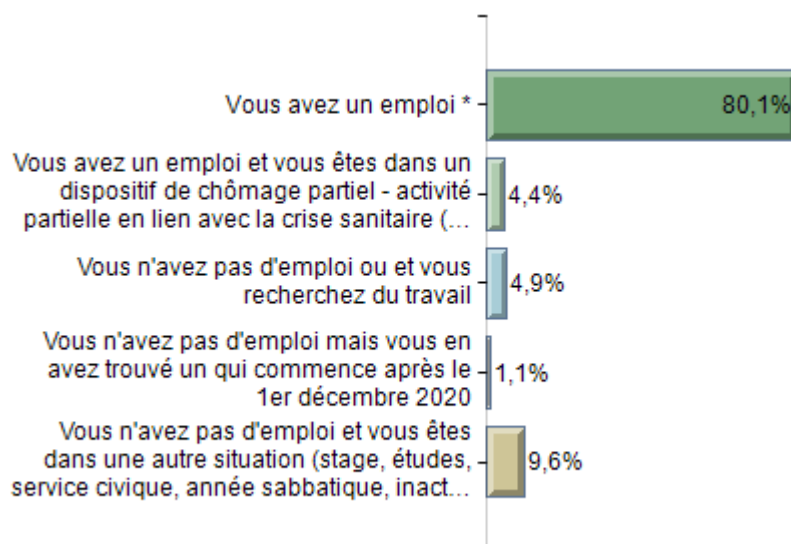


**Taux d'emploi\* : 92,2%**

**Taux de chômage\*\* : 7,8%**

**Taux d'EDI\*\*\* : 60,2%**

### Situation professionnelle à 30 mois au 1er décembre 2020



**Taux d'emploi\* : 93,4%**

**Taux de chômage\*\* : 6,6%**

**Taux d'EDI\*\*\* : 73,5%**

\* Taux d'emploi :  $\frac{\text{en emploi}}{(\text{en emploi} + \text{en recherche d'emploi} + \text{activité partielle} + \text{emploi qui commence après le 1er décembre})} \times 100$

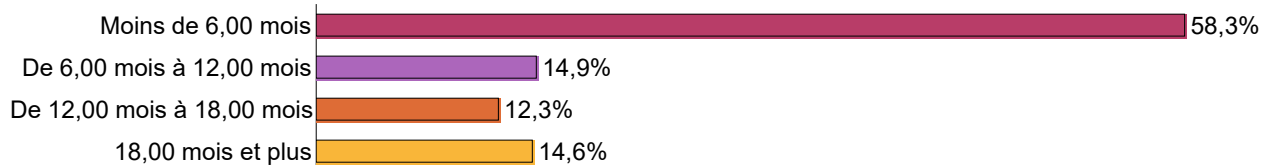
\*\* Taux de chômage :  $\frac{(\text{en recherche d'emploi} + \text{emploi qui commence après le 1er décembre})}{(\text{en emploi} + \text{emploi activité partielle} + \text{en recherche d'emploi} + \text{emploi qui commence après le 1er décembre})} \times 100$

\*\*\* Taux d'EDI : Taux Emploi à durée Indéterminée =  $\frac{(\text{CDI} + \text{fonctionnaires} + \text{indépendants})}{\text{total en emploi}} \times 100$

### Temps d'accès au premier emploi :

Nombre de réponses : 308

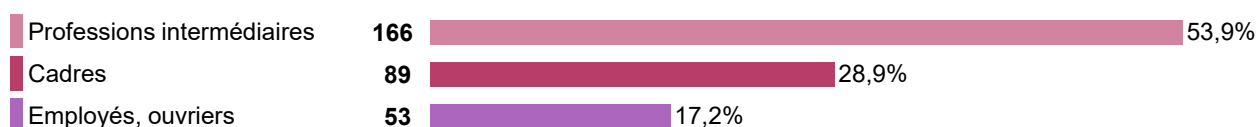
Moyenne = 7,4 mois



## DESCRIPTION DE L'ACTIVITE PROFESSIONNELLE AU 1er DECEMBRE 2020

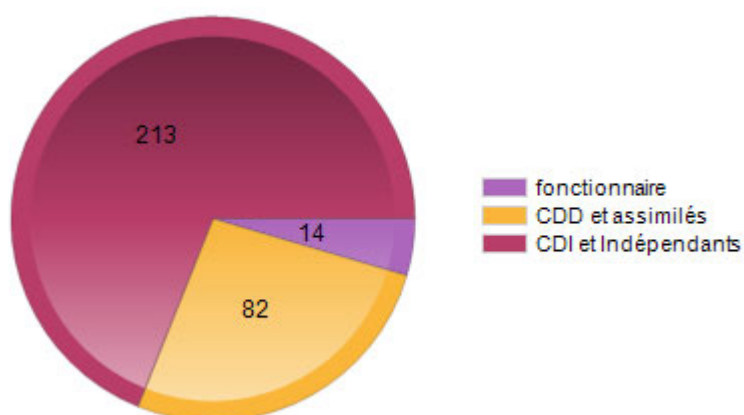
### Niveau de l'emploi occupé :

Nombre de réponses : 308



Nombre de réponses : 309

### Statut de l'emploi ou type de contrat de travail :



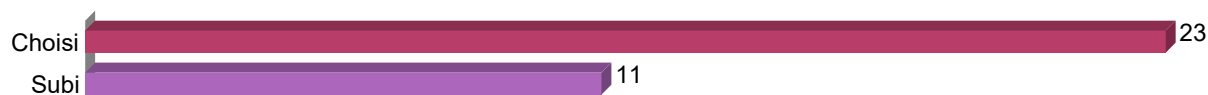
Nombre de réponses : 309

### Quotité de l'emploi :

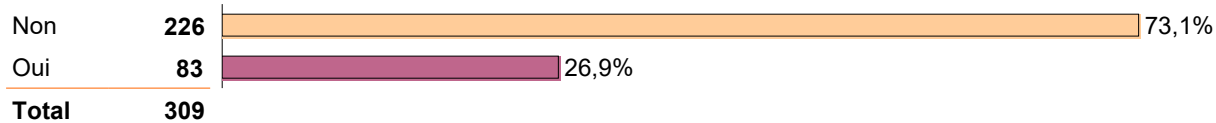


Nombre de réponses : 34

### L'emploi à temps partiel est-il ?



### Fonctions d'encadrement :

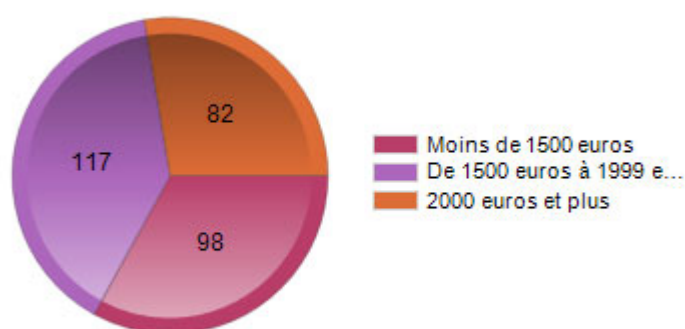


Nombre de réponses : 264

### Salaires (nets) :

(base temps plein hors primes et 13ème mois)

Moyenne = **1765** euros Médiane = **1600** euros



\* Salaire médian : salaire tel que la moitié des salariés perçoit moins et l'autre moitié perçoit plus

Nombre de réponses : 306

### Primes :



Nombre de réponses : 309

### L'employeur :

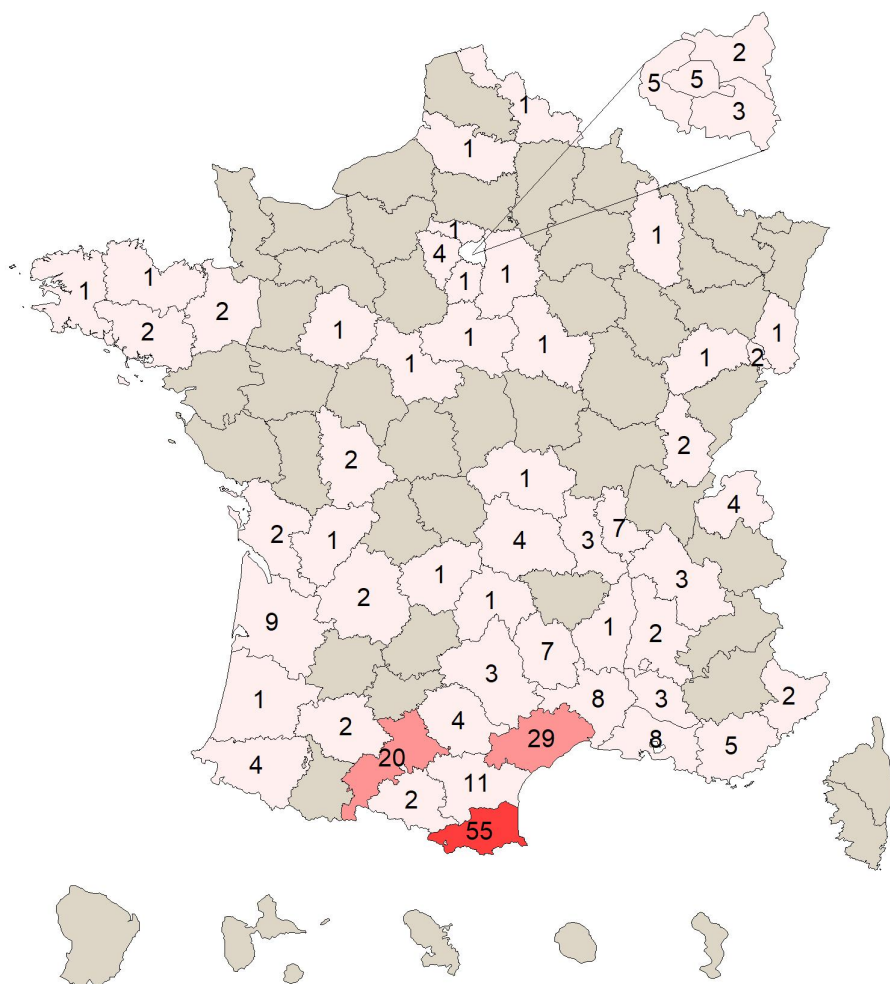
Une entreprise privée	218
La fonction publique (d'état, territoriale ou hospitalière)	42
Une entreprise ou un organisme à but non lucratif	15
Vous même (Indépendant, autoentrepreneur, profession libérale, freelance)	13
Une entreprise publique (La Poste, SCNF, EDF, France télévisions....)	12
Une personne exerçant une profession libérale ou un indépendant (avocat(e), notaire, médecin...)	4
Une société d'économie mixte	1
Une organisation internationale (OCDE, ONU, FMI, CPI...) ou une institution de l'Union Européenne (Commission, Parlement, BCE, CJUE...)	1

Nombre de réponses : 309

### Secteur d'activités :

Construction	54
Commerce, transports, hébergement et restauration	36
Industries (manufacturières, extractives et autres)	32
Administration publique (hors enseignement)	31
Activités spécialisées, scientifiques et techniques	28
Santé humaine et action sociale	24
Activités financières et d'assurance	24
Activités immobilières	23
Agriculture, sylviculture et pêche	19
Information et communication (y compris informatique)	12
Autres activités de service (dont organismes extracommunautaires, ménages en tant qu'employeurs...)	9
Enseignement	9
Activités de services administratifs et de soutien	4
Arts, spectacles et activités récréatives	4

### Localisation de l'emploi :



#### International :

Canada : 2  
Nouvelle-Zelande : 1  
Australie : 1

Total : 4

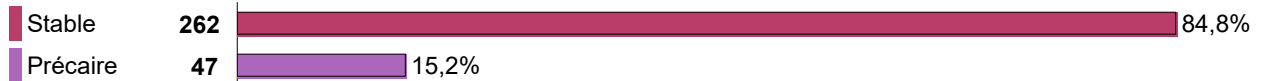
#### Autre département et collectivité :

Polynésie Française : 1

## CONSIDERATION DE L'ACTIVITE PROFESSIONNELLE AU 1er DECEMBRE 2020

Nombre de réponses : 309

### Considérez-vous cet emploi comme ?



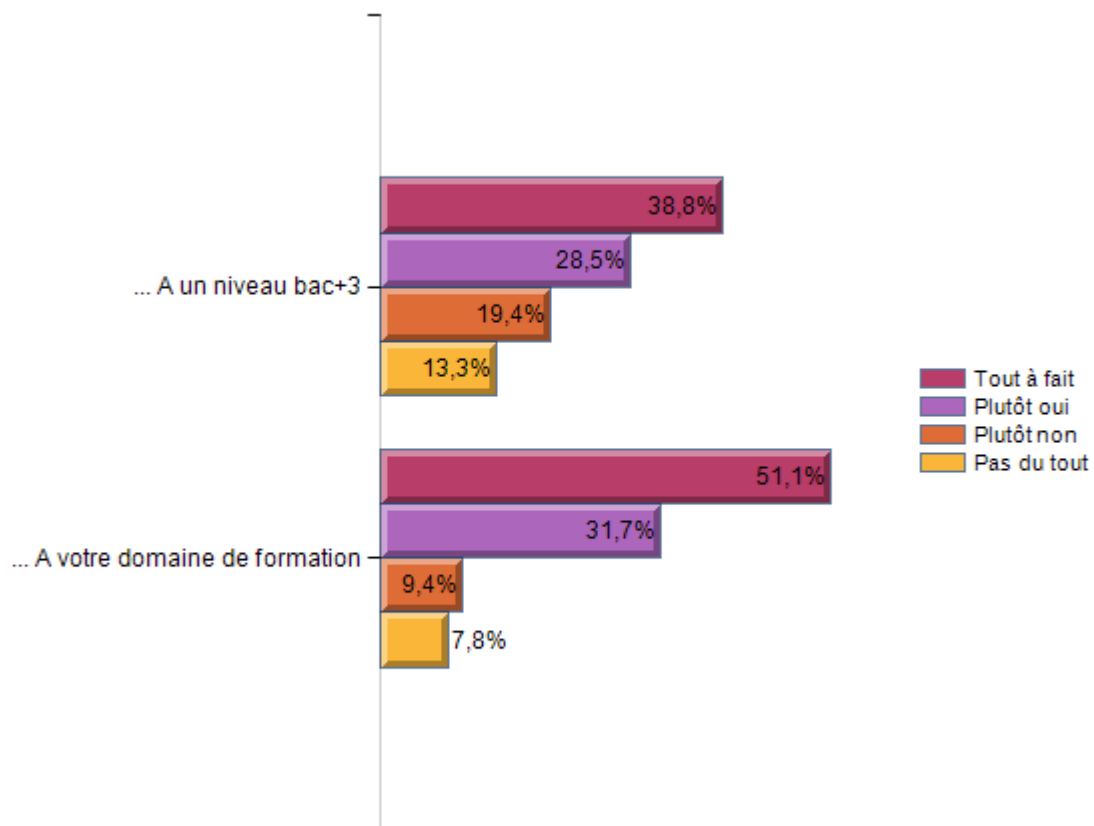
Nombre de réponses : 309

### Avez-vous l'intention de changer d'emploi dans un avenir proche ?



Nombre de réponses : 309

### L'emploi que vous occupez au 1er décembre 2020, correspond-il ?





### Etes-vous satisfait(e) dans votre emploi ?

Nombre de réponses : 309

