

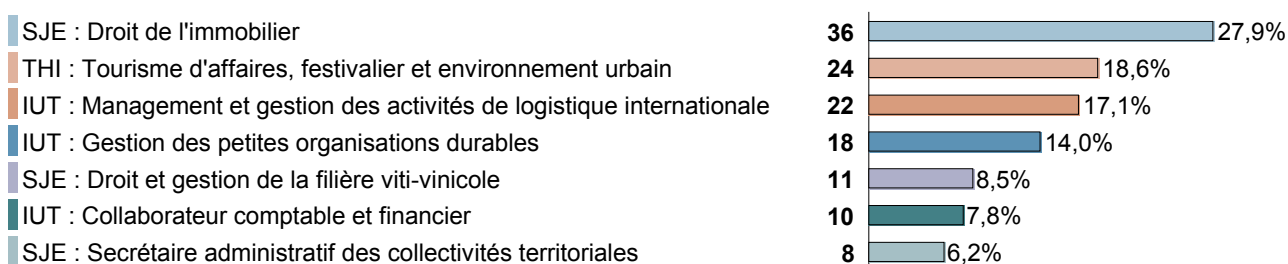


## Devenir à 30 mois des diplômés de licences professionnelles 2014-2015

Enquête réalisée en 2017-2018

### DOMAINE Droit, Economie et Gestion

#### Répartition des répondants par diplômes



235 diplômés

129 répondants

15 NPAI

**Taux de retour net\* : 59 %**

**Taux d'emploi à 30 mois\*\* : 86,6%**

**Taux de chômage à 30 mois\*\*\* : 13,4%**

\* Taux de retour net : répondants / (nb diplômés - NPAI) x100

\*\* Taux d'emploi : (en emploi) / (en emploi + en recherche d'emploi) x100

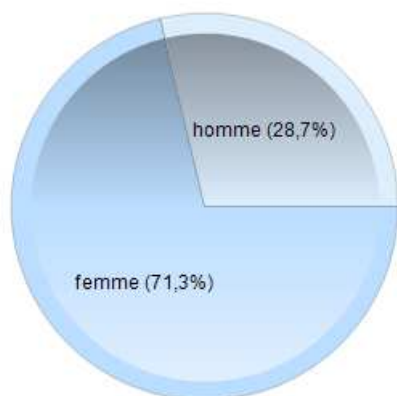
\*\*\* Taux de chômage : (en recherche d'emploi) / (en emploi + en recherche d'emploi) x100

## Profil, Parcours scolaire et universitaire des diplômés

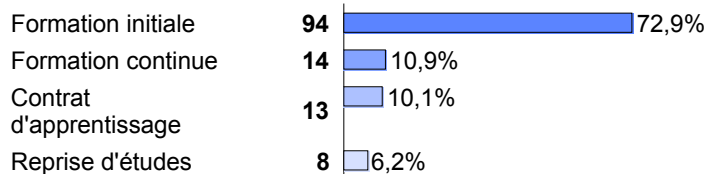
### Age :

Moyenne = 27  
Min = 23 Max = 59

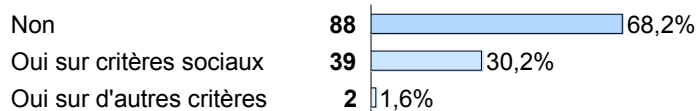
### Genre :



### Régime d'inscription :



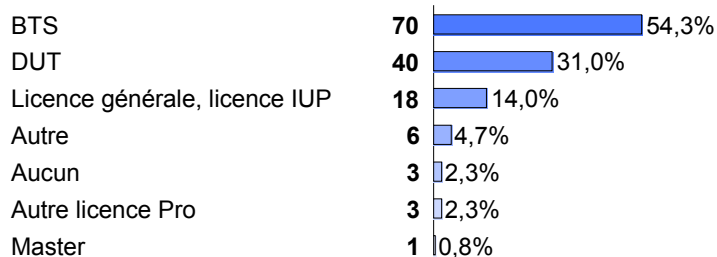
### Obtention d'une bourse :



### Entre le baccalauréat et l'obtention de votre LP, avez-vous interrompu vos études ?

Non	84
Oui pendant moins de 2 ans	29
Oui pendant 2 ans ou plus	16
<b>Total</b>	<b>129</b>

### Avant ou pendant votre année de LP, quel(s) diplôme(s) avez-vous obtenu(s)\* ?



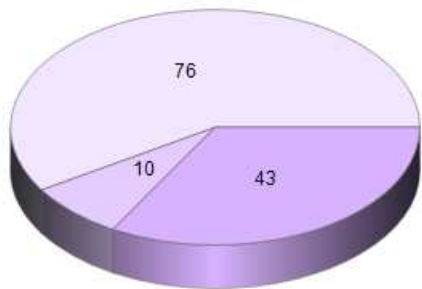
\* Plusieurs réponses possibles

**Les poursuites d'études deux années après l'obtention de la LP**

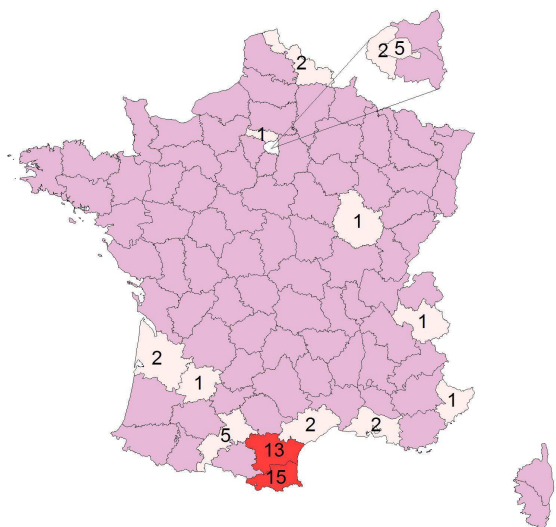
En 2015-2016

**Poursuite d'études :**

- Oui, en master
- Oui, dans une autre formation
- Non



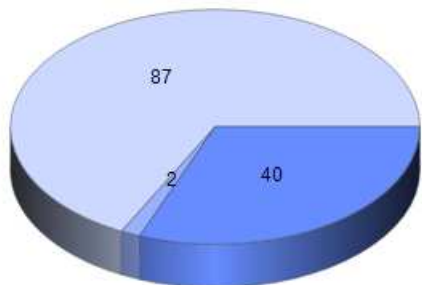
**Lieu de la poursuite d'études :**



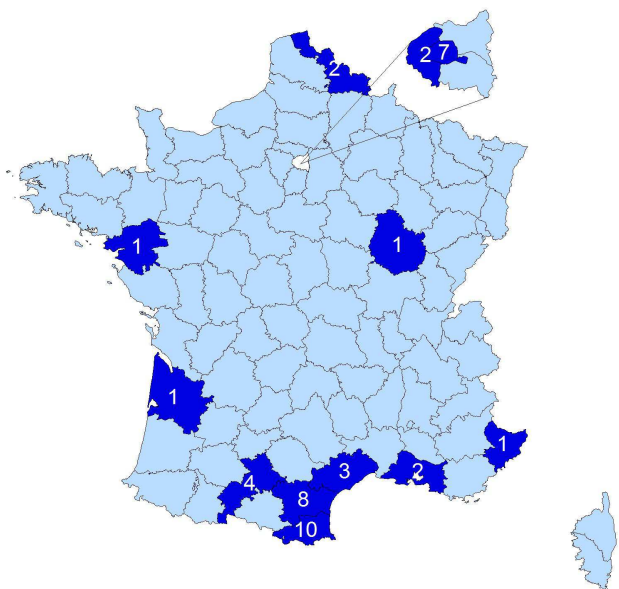
En 2016-2017

**Poursuite d'études :**

- Oui, en master
- Oui, dans une autre formation
- Non

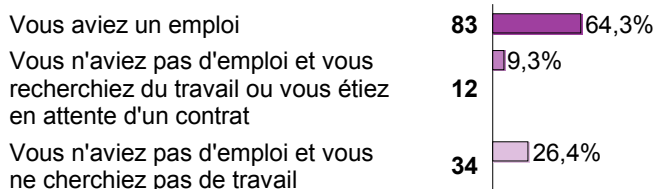


**Lieu de la poursuite d'études :**



## Comparatif entre la situation au 1er décembre 2016 et 2017

### SITUATION DES DIPLOMES AU 1er DECEMBRE 2016 (18 mois)

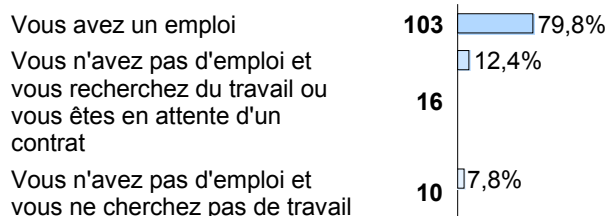


#### Statut de l'emploi ou type de contrat de travail

CDI	<b>32</b>
CDD	<b>25</b>
Contrat de professionnalisation	<b>10</b>
Fonctionnaire	<b>7</b>
Intérimaire	<b>3</b>
Contrat d'apprentissage	<b>3</b>
Profession libérale, indépendant, chef d'entreprise, auto-entrepreneur	<b>1</b>
Emplois aidés	<b>1</b>
Autre	<b>1</b>
<b>Total</b>	<b>83</b>

**Taux d'EDI\* : 48,2%**

### SITUATION DES DIPLOMES AU 1er DECEMBRE 2017 (30 mois)



#### Statut de l'emploi ou type de contrat de travail

CDI	<b>65</b>
CDD	<b>17</b>
Fonctionnaire	<b>9</b>
Profession libérale, Indépendant, Chef d'entreprise, Auto-entrepreneur	<b>4</b>
Intérimaire	<b>3</b>
Service civique	<b>1</b>
Intermittent du spectacle, pigiste	<b>1</b>
Contrat d'apprentissage	<b>1</b>
Contrat de professionnalisation	<b>1</b>
Emplois aidés	<b>1</b>
<b>Total</b>	<b>103</b>

**Taux d'EDI\* : 75,7%**

### Temps d'accès au premier emploi :




**Moyenne : 10 mois**

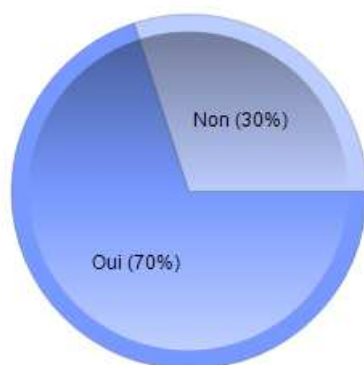
\* Taux d'EDI : Taux Emploi à durée Indéterminée = (CDI + fonctionnaires + indépendants) / total en emploi x 100

## Situation au 1er décembre 2017

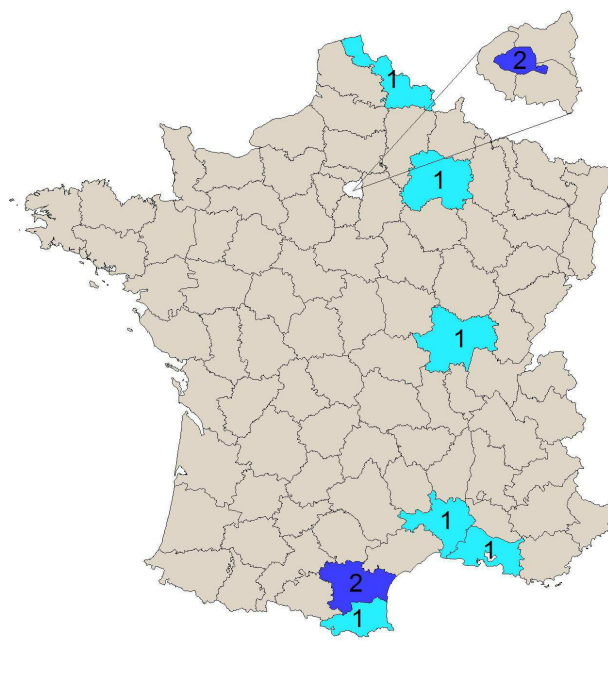
**Vous vous êtes inscrit(e) dans un établissement d'enseignement supérieur pour y suivre des études, ou y préparer un diplôme, ou un concours de la fonction publique :**



**Si oui, ces études constituent-elles votre activité principale au 1er décembre 2017 ?**



**Lieu de la formation :**



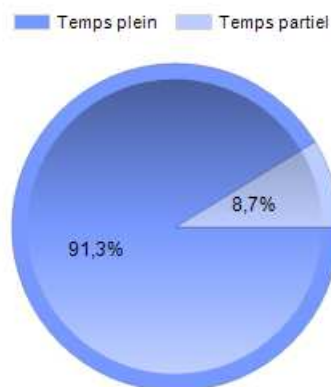
## Activité professionnelle au 1er décembre 2017

### Niveau de l'emploi occupé :

Employé de bureau, de commerce, personnel de service	<b>39</b>
Emploi de niveau intermédiaire : technicien, agent de maîtrise, maîtrise administrative et commerciale, VRP	<b>32</b>
Ingénieur, cadre, professions libérales, professions intellectuelles supérieures	<b>20</b>
Personnel de catégorie B de la fonction publique	<b>6</b>
Personnel de catégorie C de la fonction publique	<b>3</b>
Personnel de catégorie A de la fonction publique	<b>3</b>
<b>Total</b>	<b>103</b>

Taux de cadres : 22,3%

### Quotité de l'emploi :



### L'employeur :

Une entreprise privée	<b>68</b>
La fonction publique (d'état, territoriale ou hospitalière)	<b>12</b>
Un organisme à but non lucratif ou une association	<b>8</b>
Une personne exerçant une profession libérale ou un indépendant (cabinet, étude notariale...)	<b>7</b>
Une entreprise publique (La Poste, SNCF, EDF, France Télévisions...)	<b>4</b>
Vous-même	<b>3</b>
Un particulier	<b>1</b>
<b>Total</b>	<b>103</b>

### Salaires

(base temps plein hors primes et 13ème mois)

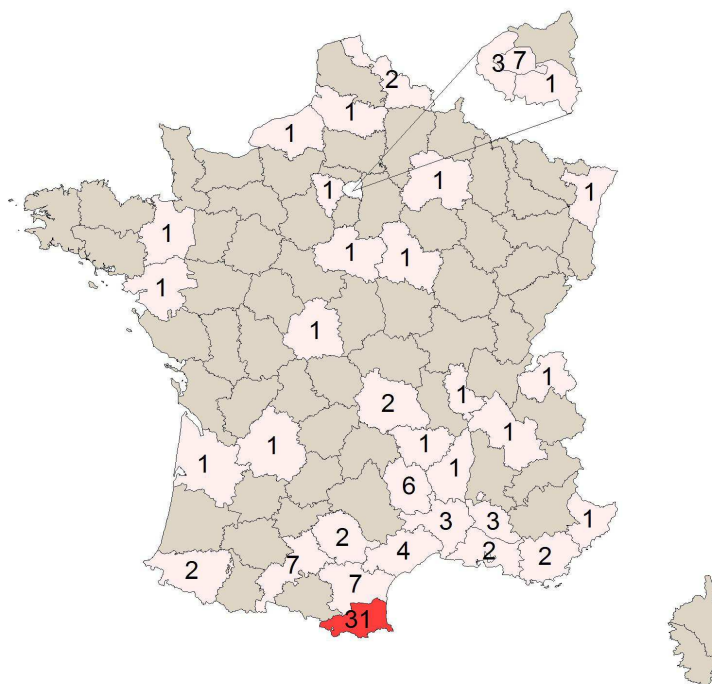
Moyenne = 1511	Médiane = 1450
Moins de 800	<b>3</b>
De 800 à 1599	<b>62</b>
De 1600 à 2399	<b>34</b>
2400 et plus	<b>2</b>
<b>Total</b>	<b>101</b>

\* Médiane : salaire tel que la moitié des salariés à temps plein perçoit moins et l'autre moitié perçoit plus

### Secteur d'activité :

Activités immobilières	17
Commerce	14
Activités financières et d'assurance	10
Transports et entreposage	10
Administration publique (hors enseignement)	7
Autres activités de service	7
Activités juridiques et comptables	6
Arts, spectacles et activités récréatives	6
Agriculture, sylviculture et pêche	6
Industries (manufacturières, extractives et autres)	3
Hébergement et restauration	3
Activités de services administratifs, de soutien aux entreprises, sécurité, recrutement et entretien	3
Activités extra-territoriales	2
Information, communication, édition, médias et publicité	2
Activités spécialisées, scientifiques, techniques, études de marché et ingénierie	2
Santé humaine et action sociale	2
Energie, production, distribution d'eau, gaz, électricité, gestion des déchets et dépollution	1
Enseignement	1
Construction, génie civil	1
<b>Total</b>	<b>103</b>

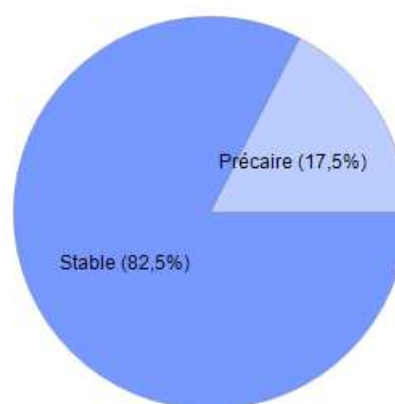
### Localisation de l'emploi :



### Mode d'obtention de l'emploi :

Suite à une candidature spontanée	26
Grâce aux contacts pendant la licence pro (stages, contrat salarié...)	19
Grâce à des relations personnelles (réseaux sociaux, associations d'anciens)	19
Grâce aux petites annonces (presse, internet, pôle emploi ou APEC)	16
Autre	11
Suite à un concours de la fonction publique	6
Suite à une mission d'intérim ou à un emploi précédent	4
Suite à la création de votre entreprise	2
<b>Total</b>	<b>103</b>

### Considérez-vous cet emploi comme :



### Avez-vous l'intention de changer d'emploi dans un avenir proche ?

