

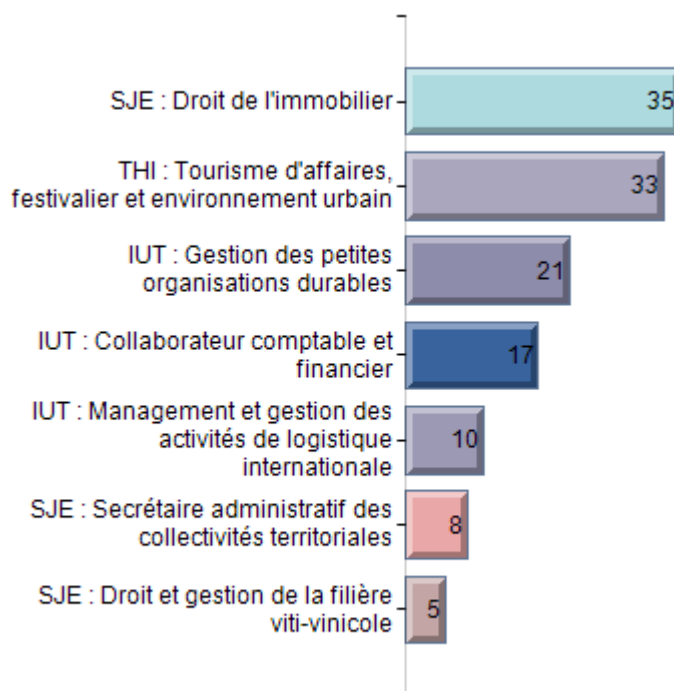


## Devenir à 30 mois des diplômés de licences professionnelles 2013-2014

Enquête réalisée en 2016-2017

### DOMAINE Droit, Economie et Gestion

#### Répartition des répondants par diplôme



249 diplômés

129 répondants

21 NPAI

**Taux de retour net\* : 57%**

Taux d'emploi à 30 mois\*\* : 87,39%

Taux de chômage à 30 mois\*\*\* : 12,61%

\* Taux de retour net : répondants / (nb diplômés - NPAI) x100

\*\* Taux d'emploi : (en emploi) / (en emploi + en recherche d'emploi) x100

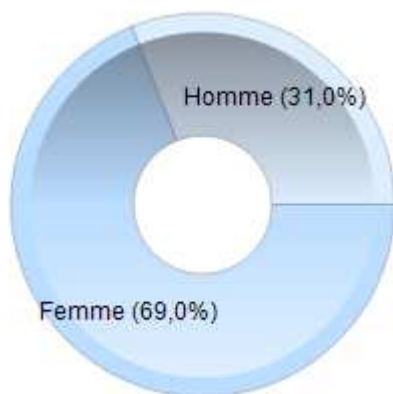
\*\*\* Taux de chômage : (en recherche d'emploi) / (en emploi + en recherche d'emploi) x100

## Profil, Parcours scolaire et universitaire des diplômés

### Age :

Moyenne = **26**  
Min = **23** Max = **53**

### Genre :



### Régime d'inscription :

Formation initiale	<b>102</b>	79,1%
Formation continue	<b>12</b>	9,3%
Contrat d'apprentissage	<b>10</b>	7,8%
Reprise d'études	<b>5</b>	3,9%

### Obtention d'une bourse :

Non	<b>85</b>	65,9%
Oui sur critères sociaux	<b>42</b>	32,6%
Oui sur d'autres critères	<b>2</b>	1,6%

### Entre le baccalauréat et l'obtention de votre LP, avez-vous interrompu vos études ?

Non	<b>95</b>
Oui pendant 2 ans ou plus	<b>20</b>
Oui pendant moins de 2 ans	<b>14</b>
<b>Total</b>	<b>129</b>

### Avant ou pendant votre année de LP, quel(s) diplôme(s) avez-vous obtenu(s)\* ?

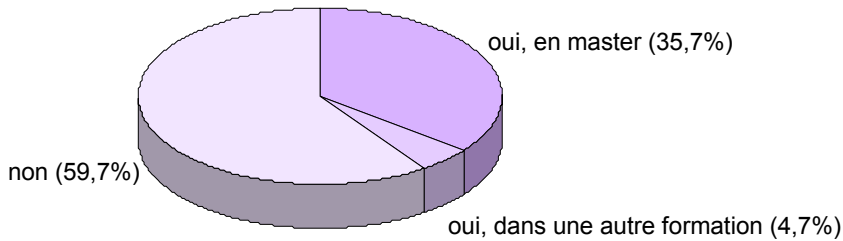
BTS	<b>82</b>
DUT	<b>36</b>
Licence générale, licence IUP	<b>5</b>
Autre licence Pro	<b>2</b>
Master	<b>3</b>
Aucun	<b>3</b>
Autre	<b>1</b>

\* Plusieurs réponses possibles

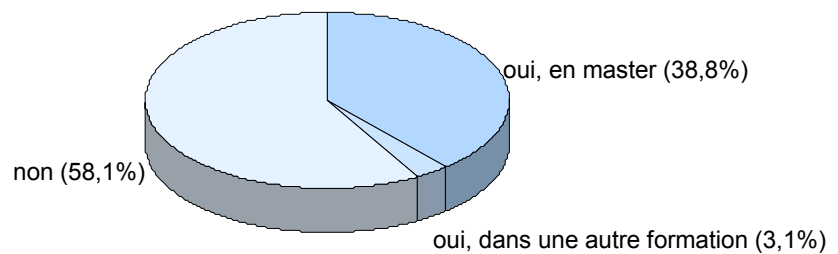
**Les poursuites d'études deux années après l'obtention de la LP**

**Vous êtes-vous inscrit(e) dans un établissement d'enseignement supérieur pour y suivre des études, ou y préparer un diplôme, ou un concours de la fonction publique :**

2014-2015

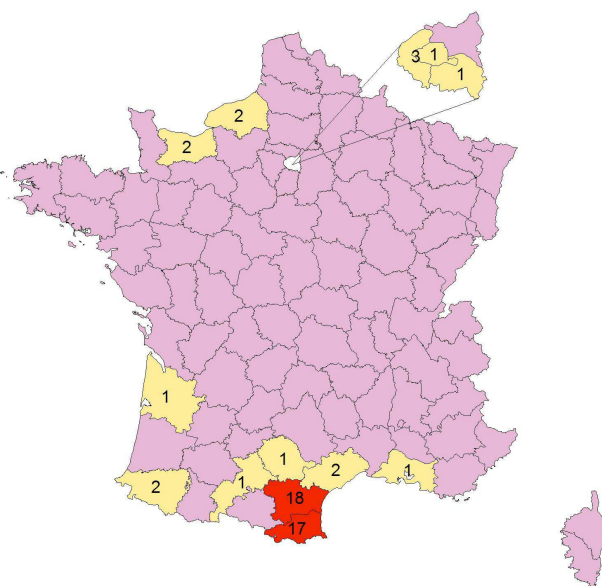


2015-2016

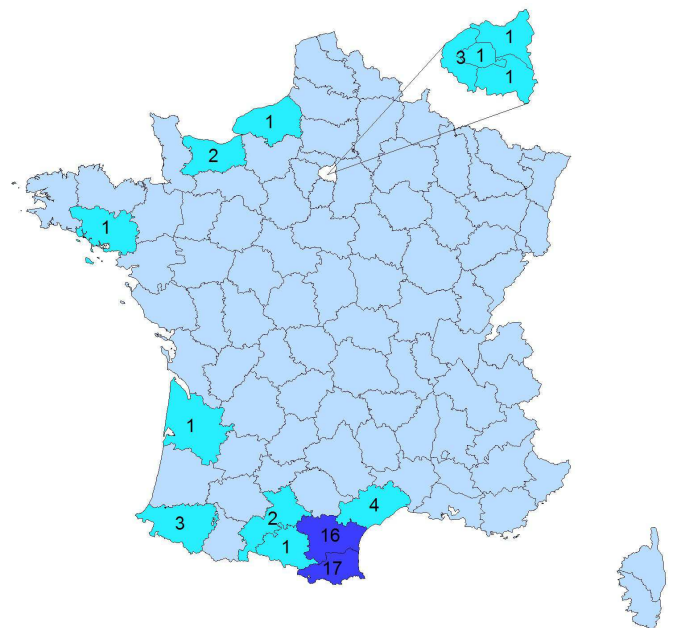


**Si oui, lieux des formations :**

2014-2015



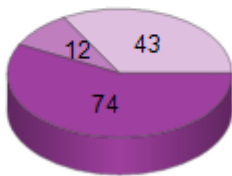
2015-2016



**Comparatif entre la situation au 1er décembre 2015 et 2016**

**SITUATION DES DIPLOMES  
AU 1er DECEMBRE 2015 (18 mois)**

- Vous aviez un emploi
- Vous n'aviez pas d'emploi et vous recherchez du travail
- Vous n'aviez pas d'emploi et vous ne cherchez pas de travail



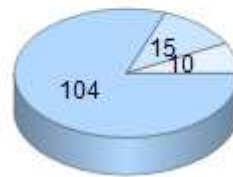
**Statut de l'emploi ou type de contrat de travail**

CDD	20
CDI	36
Contrat d'apprentissage	5
Contrat de professionnalisation	5
Emploi aidé	2
Fonctionnaire	5
Service civique	1
<b>Total</b>	<b>74</b>

Taux d'EDI\* : 55,41%

**SITUATION DES DIPLOMES  
AU 1er DECEMBRE 2016 (30 mois)**

- Vous avez un emploi
- Vous n'avez pas d'emploi et vous recherchez du travail
- Vous n'avez pas d'emploi et vous ne cherchez pas de travail



**Statut de l'emploi ou type de contrat de travail**

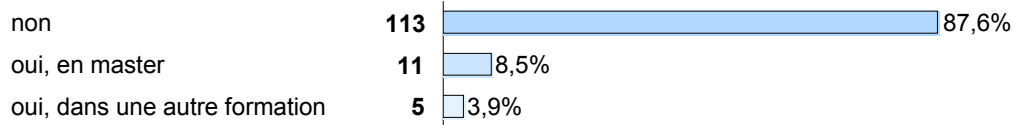
CDI	59
CDD	26
Fonctionnaire	8
Contrat de professionnalisation	3
Profession libérale, Indépendant, Chef d'entreprise, auto-entrepreneur	3
Contrat d'apprentissage	3
Emplois aidés	1
Intérimaire	1
<b>Total</b>	<b>104</b>

Taux d'EDI\* : 67,31%

\* Taux d'EDI : Taux Emploi à durée Indéterminée = (CDI + fonctionnaires + indépendants) / total en emploi x 100

Situation au 1er décembre 2016

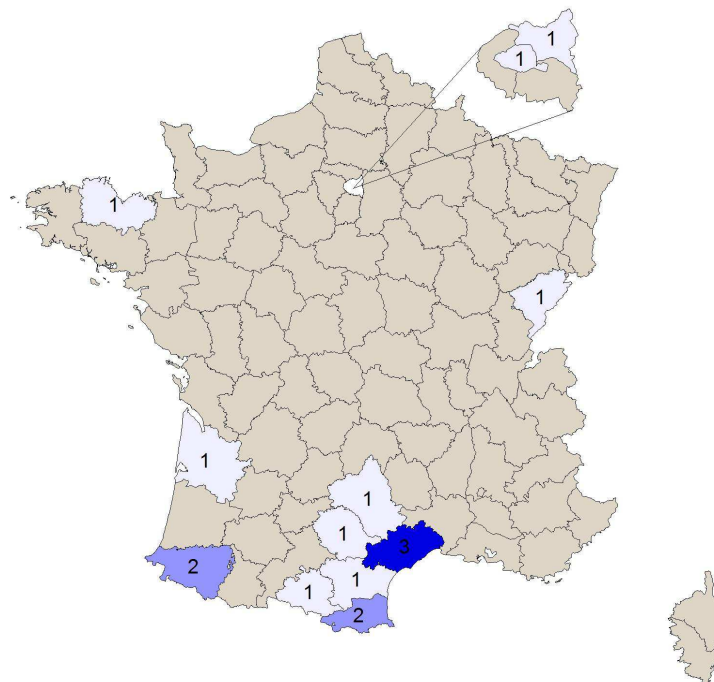
**Vous vous êtes inscrit(e) dans un établissement d'enseignement supérieur pour y suivre des études, ou y préparer un diplôme, ou un concours de la fonction publique :**



**Si oui, ces études constituent-elles votre activité principale au 1er décembre 2016 ?**



**Lieu de la formation :**



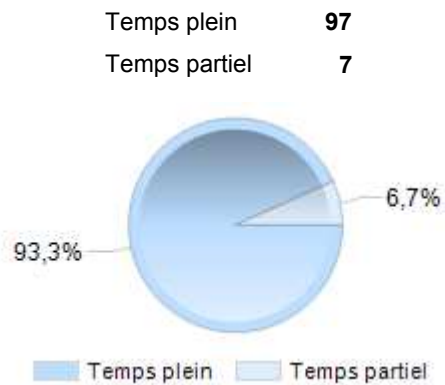
## Activité professionnelle au 1er décembre 2016

### Niveau de l'emploi occupé :

Employé de bureau, de commerce, personnel de service	<b>43</b>
Emploi de niveau intermédiaire : technicien, agent de maîtrise, maîtrise administrative et commerciale, VRP	<b>28</b>
Ingénieur, cadre, professions libérales, professions intellectuelles supérieures	<b>17</b>
Personnel de catégorie B de la fonction publique	<b>8</b>
Personnel de catégorie C de la fonction publique	<b>5</b>
Personnel de catégorie A de la fonction publique	<b>2</b>
Manoeuvre, ouvrier	<b>1</b>
<b>Total</b>	<b>104</b>

**Taux de cadres : 18,27%**

### Quotité de l'emploi :



### L'employeur :

Une entreprise privée	<b>68</b>
La fonction publique (d'Etat, territoriale ou hospitalière)	<b>14</b>
Une entreprise publique (La Poste, SNCF, EDF, France Télévisions...)	<b>7</b>
un organisme à but non lucratif ou une association	<b>6</b>
Une personne exerçant une profession libérale ou un indépendant (cabinet, étude notariale...)	<b>5</b>
Vous-même	<b>3</b>
Un particulier	<b>1</b>
<b>Total</b>	<b>104</b>

### Salaires

(base temps plein hors primes et 13ème mois)

Moyenne = **1464**

Médiane = **1400**

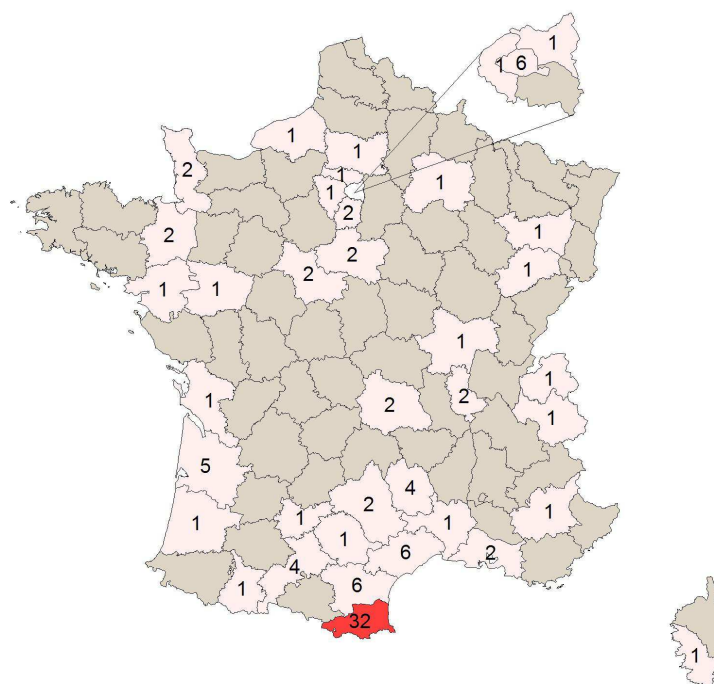
Moins de 600	<b>1</b>
De 600 à 1199	<b>19</b>
De 1200 à 1799	<b>63</b>
De 1800 à 2399	<b>16</b>
De 2400 à 2999	<b>4</b>
3000 et plus	<b>1</b>
<b>Total</b>	<b>104</b>

\* Médiane : salaire tel que la moitié des salariés à temps plein perçoit moins et l'autre moitié perçoit plus

### Secteur d'activité :

Activités de services administratifs et de soutien aux entreprises, sécurité, recrutement, entretien	3
Activités financières et d'assurance	8
Activités immobilières	19
Activités juridiques et comptables	9
Activités spécialisées, scientifiques et techniques, études de marché, ingénierie	1
Administration publique	14
Agriculture, sylviculture, pêche	5
Autre	1
Autres activités de service	8
Commerce	10
Construction, génie civil	2
Enseignement	1
Hébergement et restauration	7
Industries (manufacturières, extractives et autres)	5
Information et communication, édition, médias, publicité	4
Santé humaine et action sociale	2
Transports et entreposage	5
<b>Total</b>	<b>104</b>

### Localisation de l'emploi :



### Mode d'obtention de l'emploi :

grâce aux contacts pendant la licence pro (stages, contrat salarié...)	28
grâce aux petites annonces (presse, internet, pôle emploi ou APEC)	24
suite à une candidature spontanée	17
grâce à des relations personnelles (réseaux sociaux, associations d'anciens)	17
autre	12
suite à une mission d'intérim ou à un emploi précédent	6
<b>Total</b>	<b>104</b>

### Considérez-vous cet emploi comme :



### Avez-vous l'intention de changer d'emploi dans un avenir proche ?

