

# Insertion professionnelle des diplômés de MASTERS 2014 - 2015

Devenir à 30 mois

## Domaine ARTS, LETTRES, LANGUES

Nombre de répondants : 18

Taux de retour : 41%

### PRINCIPALES CARACTERISTIQUES DES REpondANTS

#### Genre :



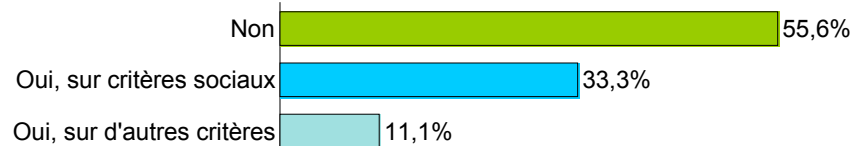
#### Age moyen :

Moyenne = 27,89  
Min = 25 Max = 38


#### Régime d'inscription :




#### Boursiers :



#### Entre le baccalauréat et l'obtention de votre diplôme en 2015, avez-vous interrompu vos études ?



#### Avant ou pendant votre M2, avez-vous obtenu un diplôme de niveau bac + 4 ou plus, autre que le M1 ou le M2 pour lequel vous êtes enquêté(e) ?

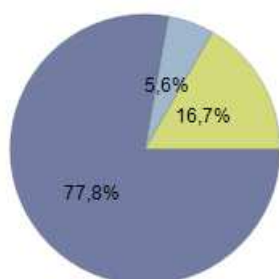


## POURSUITES D'ETUDES APRES LE MASTER

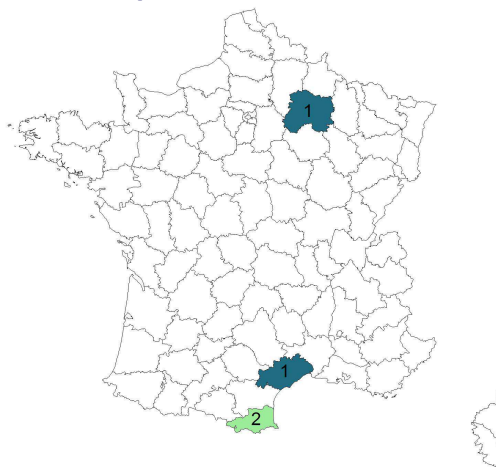
### En 2015/16

**Poursuite d'études :**

Non	<b>14</b>
Oui, en Doctorat	<b>1</b>
Oui, dans une autre formation	<b>3</b>
<b>Total</b>	<b>18</b>



**Lieu de poursuite d'études 2015/16**

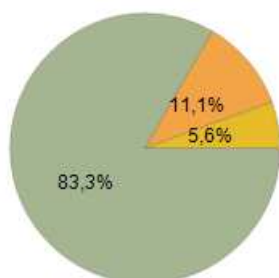


étranger :

### En 2016/17

**Poursuite d'études :**

Non	<b>15</b>
Oui, en Doctorat	<b>2</b>
Oui, dans une autre formation	<b>1</b>
<b>Total</b>	<b>18</b>



**Lieu de poursuite d'études 2016/17**

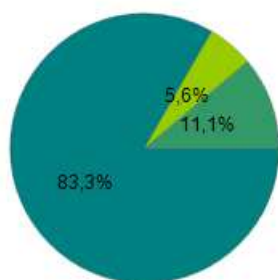


étranger :

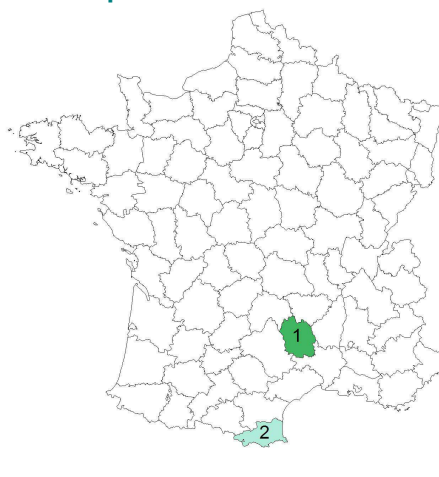
### En 2017/18

**Poursuite d'études :**

Non	<b>15</b>
Oui, en Doctorat	<b>1</b>
Oui, dans une autre formation	<b>2</b>
<b>Total</b>	<b>18</b>



**Lieu de poursuite d'études 2017/18**



étranger :

## SITUATIONS PROFESSIONNELLES A 18 ET A 30 MOIS

### Situation professionnelle à 18 mois au 1er décembre 2016

Vous aviez un emploi	16
Vous n'aviez pas d'emploi et vous recherchiez du travail ou vous étiez en attente d'un contrat	1
Vous n'aviez pas d'emploi et vous ne cherchiez pas de travail	1
<b>Total</b>	<b>18</b>



**Taux d'emploi\* : 94%**

**Taux de chômage\*\* : 6%**

### Situation professionnelle à 30 mois au 1er décembre 2017

Vous avez un emploi	17
Vous n'avez pas d'emploi et vous recherchez du travail ou vous êtes en attente d'un contrat	1
Vous n'avez pas d'emploi et vous ne cherchez pas de travail	0
<b>Total</b>	<b>18</b>



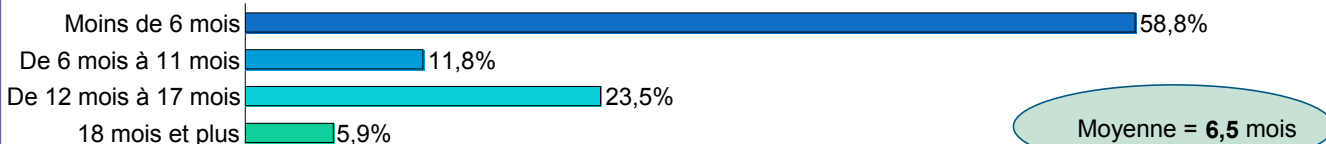
**Taux d'emploi\* : 94%**

**Taux de chômage\*\* : 6%**

\*Taux d'emploi :  $\text{en emploi} / (\text{en emploi} + \text{en recherche d'emploi}) \times 100$

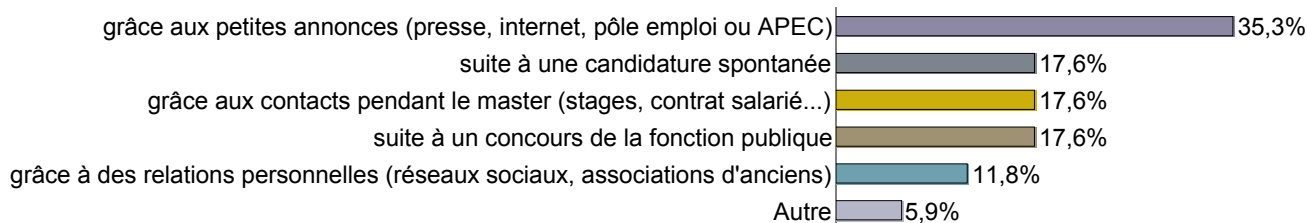
\*\*Taux de chômage :  $\text{en recherche d'emploi} / (\text{en emploi} + \text{en recherche d'emploi}) \times 100$

### Temps d'accès au premier emploi :

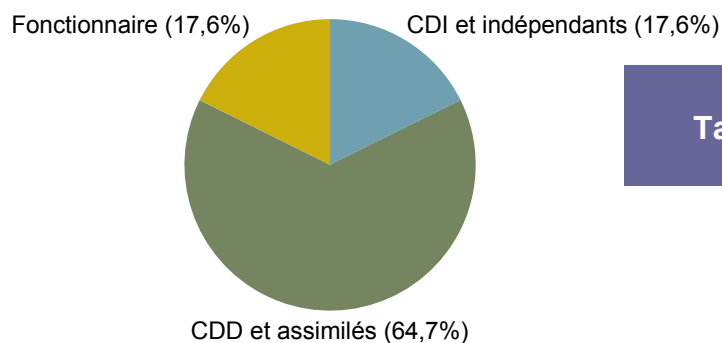


## INDICATEURS DE L'EMPLOI au 1er décembre 2017

### Mode d'obtention de l'emploi :



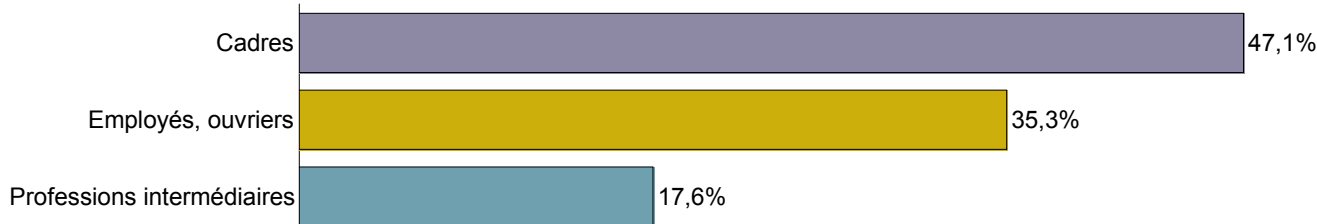
### Quel est votre statut d'emploi ou votre type de contrat de travail :



**Taux d'EDI : 35,3 %**

Taux d'EDI : **taux d'Emploi à Durée Indéterminée** = (CDI et Indépendants + Fonctionnaire) / total en emploi

### Quel est le niveau de l'emploi que vous occupez :

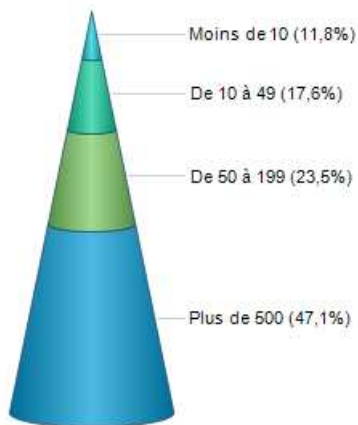


**Salaire Net mensuel en € :** Moyenne = 1722 € Médiane = 1500 € (temps pleins et emplois en France)

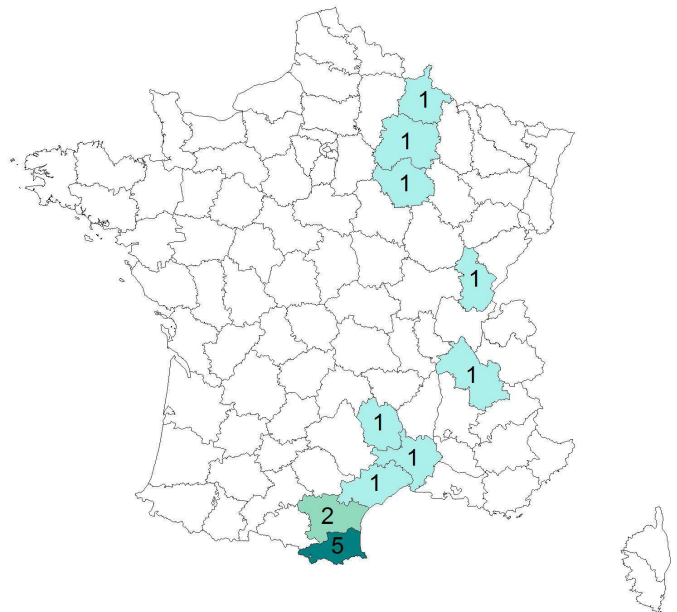
### L' employeur :

La fonction publique (d'Etat, Territoriale ou Hospitalière)	<b>47,1%</b>
Une entreprise privée	<b>29,4%</b>
un organisme à but non lucratif ou une association	<b>23,5%</b>
<b>Total</b>	<b>100,0%</b>

### Taille de l'entreprise :



### Lieu de l'emploi :



### Evaluation de l'emploi :

#### Notez l'adéquation entre :

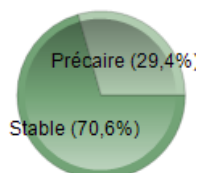
votre EMPLOI et votre PROJET PRO :

**Moyenne = 11,5 /20**

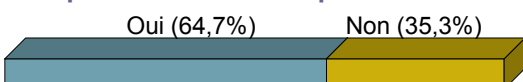
votre MASTER et votre EMPLOI :

**Moyenne = 10,5 /20**

#### Considérez-vous cet emploi comme :



#### Avez-vous l'intention de changer d'emploi dans un avenir proche ?



#### étranger :

Angola	<b>1</b>
Chine	<b>1</b>
<b>Total</b>	<b>2</b>