

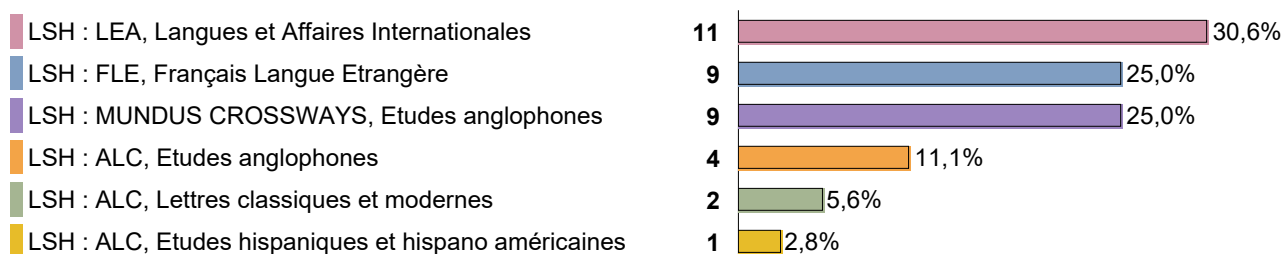


## Devenir à 18 et 30 mois des diplômés de master 2017-2018

Enquête réalisée en 2020-2021

### Domaine Arts, Lettres et Langues ALL

#### Répartition des répondants par diplôme



77 diplômés

36 répondants

\* Taux de retour brut : 47%

\*\* Taux d'emploi à 30 mois : 79,31%

\*\*\* Taux de chômage à 30 mois : 20,69%

\* Taux de retour brut :  $\text{répondants} / (\text{nb diplômés}) \times 100$

\*\* Taux d'emploi :  $\text{en emploi} / (\text{en emploi} + \text{en recherche d'emploi} + \text{emploi activité partielle (Covid)} + \text{emploi qui commence après le 1er décembre}) \times 100$

\*\*\* Taux de chômage :  $(\text{en recherche d'emploi} + \text{emploi qui commence après le 1er décembre}) / (\text{en emploi} + \text{emploi activité partielle (Covid)} + \text{en recherche d'emploi} + \text{emploi qui commence après le 1er décembre}) \times 100$

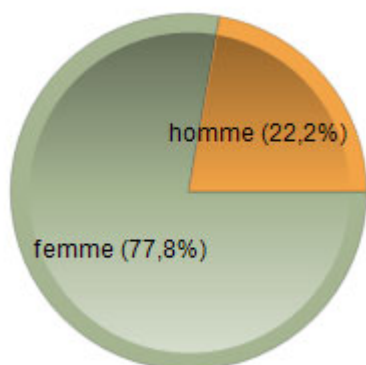
## PRINCIPALES CARACTERISTIQUES DES REpondANTS

Nombre de réponses : 36

### Age :

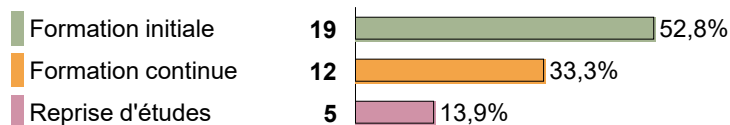
Moyenne = 30  
Min = 25 Max = 66

### Genre :




Nombre de réponses : 36

### Régime d'inscription :



### Obtention d'une bourse :



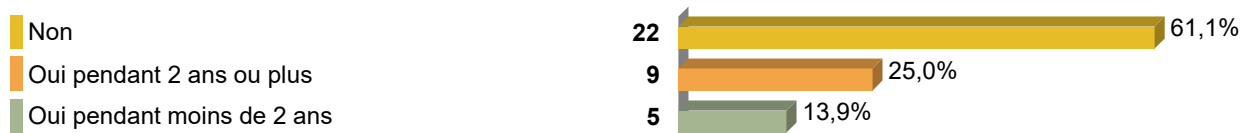
### En parallèle du M2, avez-vous obtenu un autre diplôme que le M2 ?

Nombre de réponses : 36




### Entre le baccalauréat et l'obtention de votre Master, avez-vous interrompu vos études ?

Nombre de réponses : 36



### Avez-vous réussi un concours de la fonction publique (avant, pendant ou après le master) ?



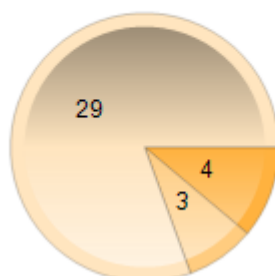
## POURSUITE D'ETUDES APRES LE MASTER

Nombre de réponses : 36

En 2018-2019

### Poursuite d'études :

- Oui, en doctorat
- Oui, dans une autre formation
- Non

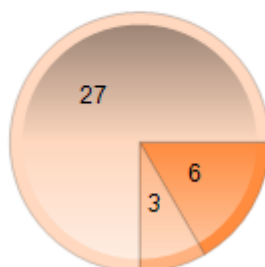


Nombre de réponses : 36

En 2019-2020

### Poursuite d'études :

- Oui, en doctorat
- Oui, dans une autre formation
- Non

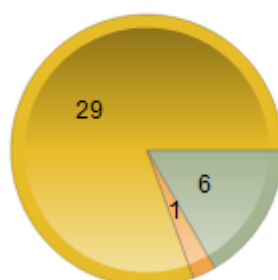


Nombre de réponses : 36

En 2020-2021

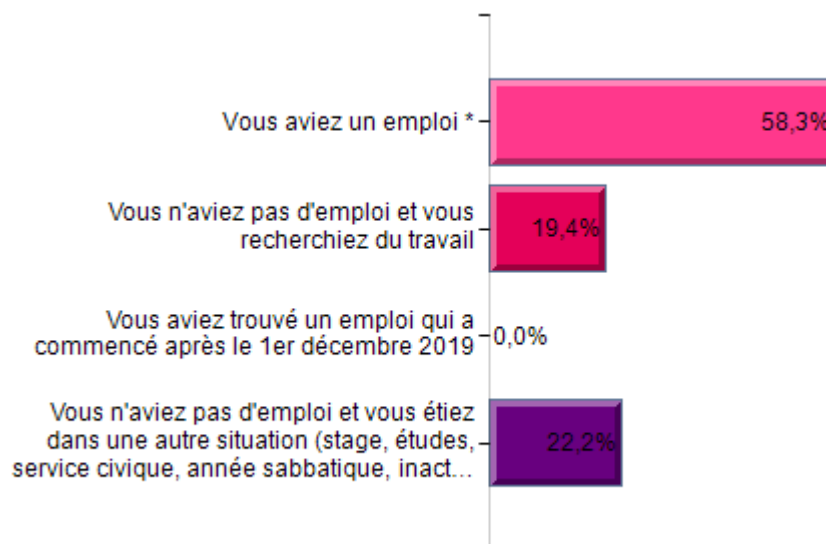
### Poursuite d'études :

- Oui, en doctorat
- Oui, dans une autre formation
- Non



## SITUATIONS PROFESSIONNELLES A 18 ET A 30 MOIS

### Situation professionnelle au 1er décembre 2019 (18 mois)

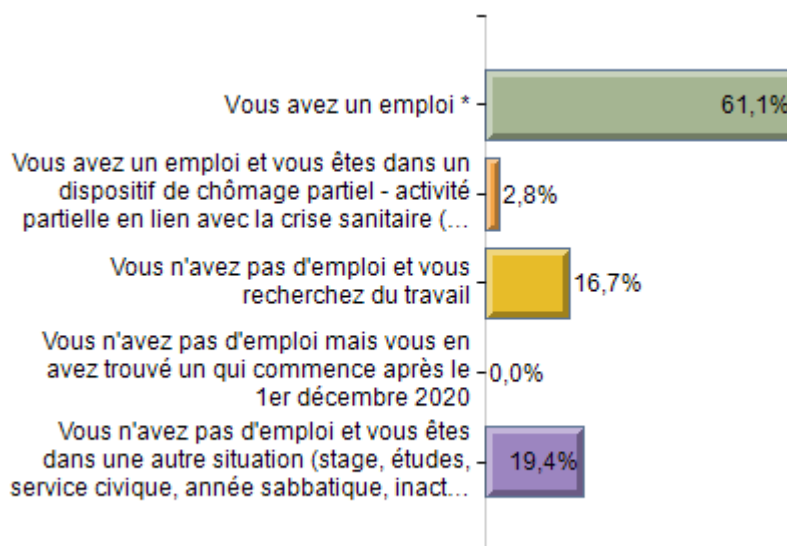


**Taux d'emploi\* : 75%**

**Taux de chômage\*\* : 25%**

**Taux d'EDI\*\*\* : 52,4%**

### Situation professionnelle au 1er décembre 2020 (30 mois)



**Taux d'emploi\* : 79,3%**

**Taux de chômage\*\* : 20,7%**

**Taux d'EDI\*\*\* : 60,9%**

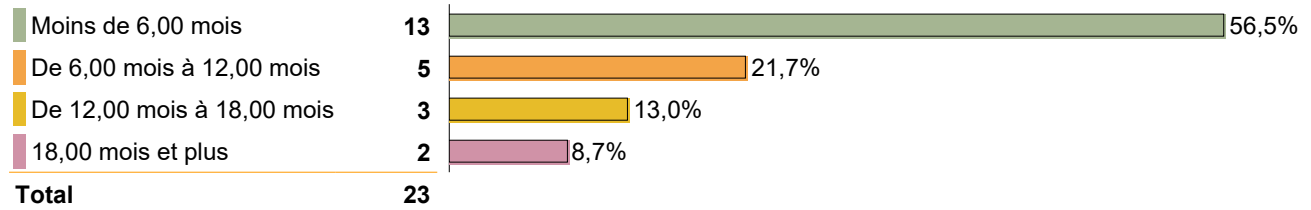
\* Taux d'emploi :  $\frac{\text{en emploi}}{(\text{en emploi} + \text{en recherche d'emploi} + \text{activité partielle} + \text{emploi qui commence après le 1er décembre})} \times 100$

\*\* Taux de chômage :  $\frac{(\text{en recherche d'emploi} + \text{emploi qui commence après le 1er décembre})}{(\text{en emploi} + \text{emploi activité partielle} + \text{en recherche d'emploi} + \text{emploi qui commence après le 1er décembre})} \times 100$

\*\*\* Taux d'EDI : Taux Emploi à durée Indéterminée =  $\frac{(\text{CDI} + \text{fonctionnaires} + \text{indépendants})}{\text{total en emploi}} \times 100$

### Temps d'accès au premier emploi :

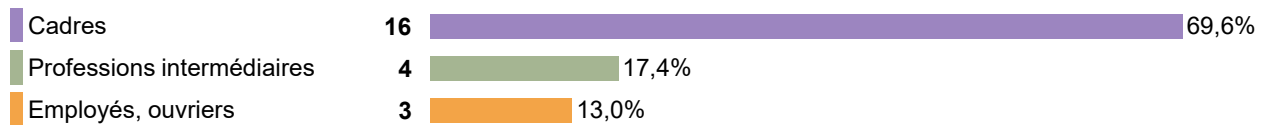
Moyenne = **6,8** mois



## DESCRIPTION DE L'ACTIVITE PROFESSIONNELLE AU 1er DECEMBRE 2019

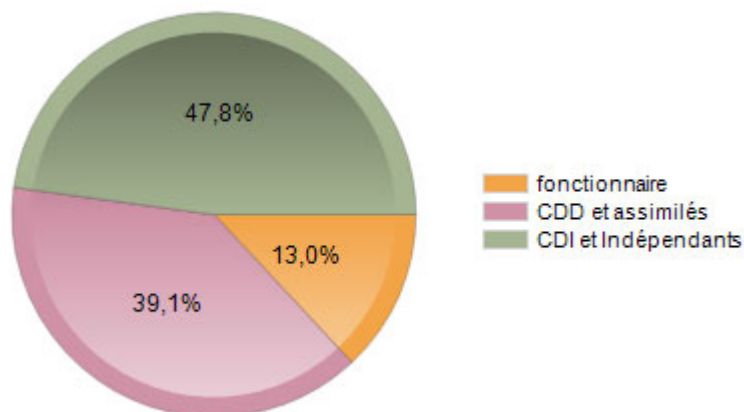
Nombre de réponses : 23

### Niveau de l'emploi occupé :



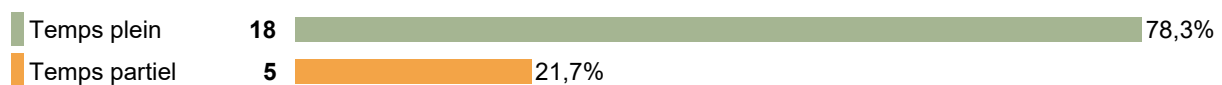
Nombre de réponses : 23

### Statut de l'emploi ou type de contrat de travail :



Nombre de réponses : 23

### Quotité de l'emploi :



Nombre de réponses : 5

### L'emploi à temps partiel est-il :



Nombre de réponses : 23

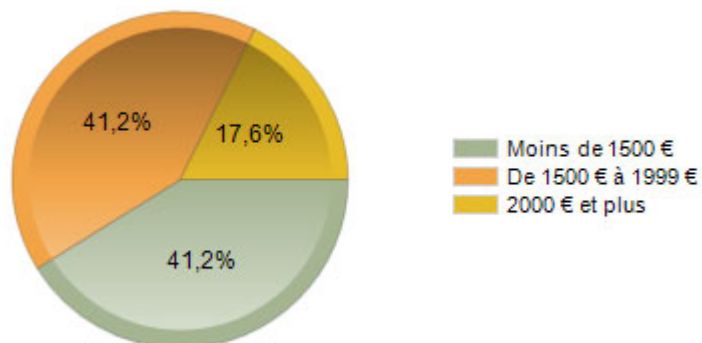
### Fonctions d'encadrement :



Nombre de réponses : 23

### Salaires (nets) : (base temps plein hors primes et 13ème mois)

Moyenne = 1661 € Médiane = 1500 €



\* Salaire médian : salaire tel que la moitié des salariés perçoit moins et l'autre moitié perçoit plus

Nombre de réponses : 23

### Primes :



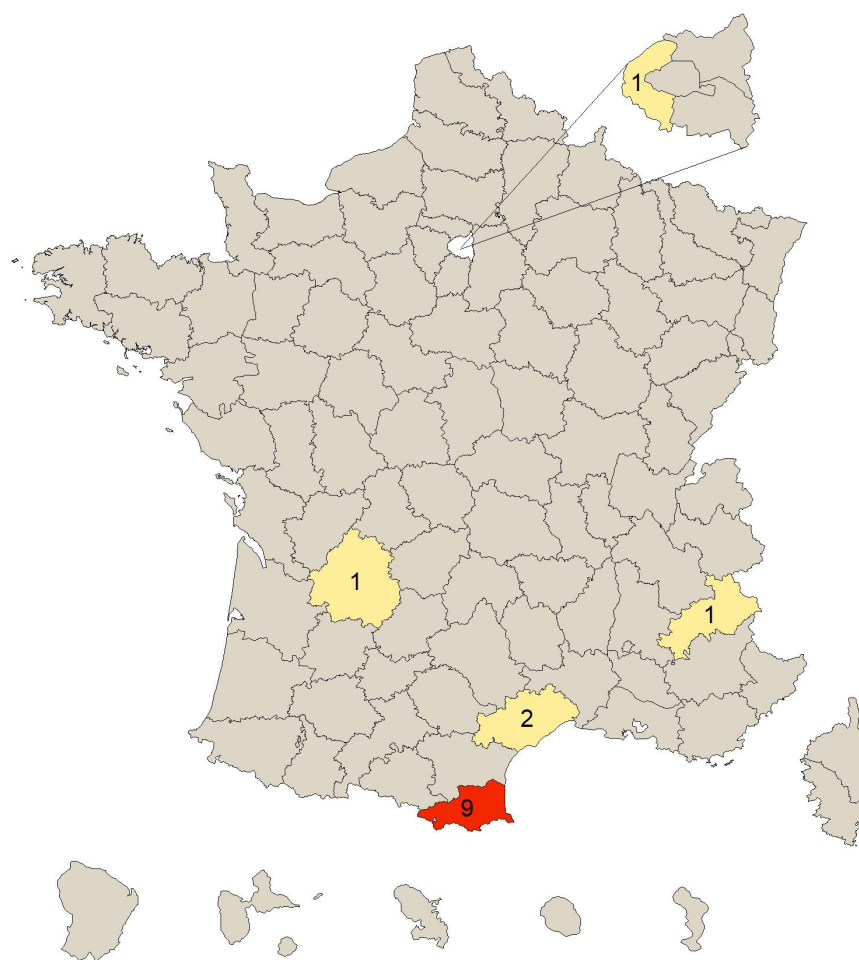
### L'employeur :

Une entreprise privée	9
La fonction publique (d'Etat, Territoriale ou Hospitalière)	7
Une association ou un organisme à but non lucratif	4
Vous-même (indépendant, autoentrepreneur, profession libérale, freelance)	2
Une personne exerçant une profession libérale ou un indépendant (avocat(e), notaire, médecin...)	1
<b>Total</b>	<b>23</b>

### Secteur d'activités :

Enseignement	12
Information, communication (y compris informatique)	4
Arts, spectacles et activités récréatives	2
Commerce, transports, hébergement et restauration	2
Activités immobilières	1
Industries (manufacturières, extractives et autres)	1
Administration publique (hors enseignement)	1
<b>Total</b>	<b>23</b>

**Localisation de l'emploi :**



**International :**

Allemagne : 1  
Canada : 1  
Chine : 1  
Espagne : 1  
Etats-Unis : 1  
Italie : 1  
Royaume-Uni : 1

Total : 7



## CONSIDERATION DE L'ACTIVITE PROFESSIONNELLE AU 1er DECEMBRE 2020


Nombre de réponses : 23

### Considérez-vous cet emploi comme ?



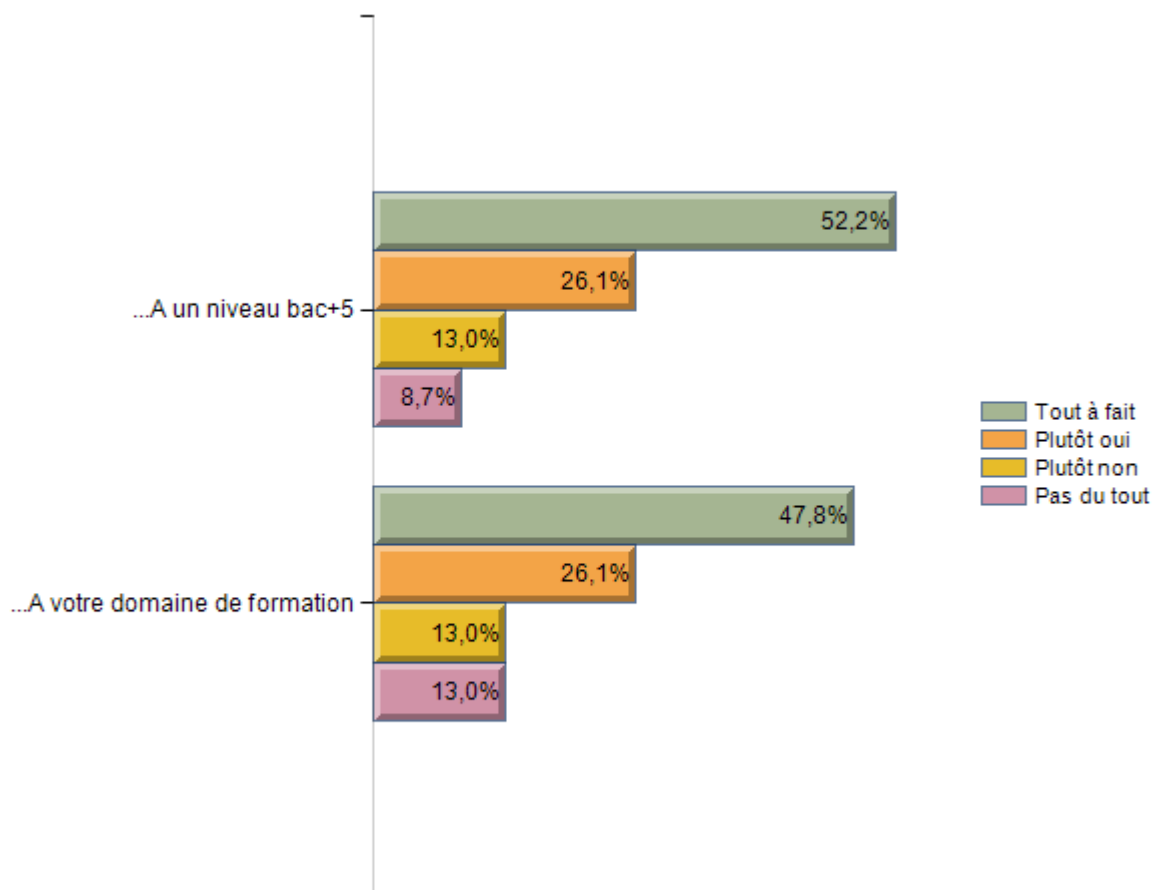
Nombre de réponses : 23

### Avez-vous l'intention de changer d'emploi dans un avenir proche ?



Nombre de réponses : 23

### L'emploi que vous occupez au 1er décembre 2020, correspond-il ?



### Etes-vous satisfait(e) dans votre emploi ?

Nombre de réponses : 23

