
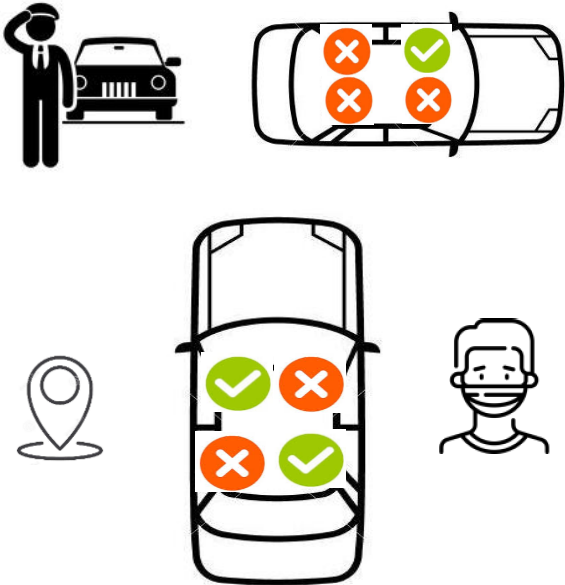


Consignes utilisation d'un véhicule de service



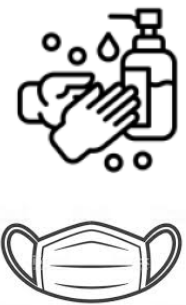
Pour continuer à assurer vos missions pendant cette période de lutte contre le Coronavirus, vous protéger et protéger les autres vous devez suivre ces recommandations :

Organisation :



- Pour les véhicules interne au service, préférez un chauffeur unique régulier.
- Limitez l'occupation d'un véhicule à une personne **ou pour les courts trajets uniquement** en quinconce avec port du masque et ouverture fenêtres.
- Ayez recours aux véhicules personnels (OM obligatoire)
- Récupérez un kit COVID véhicule avant votre départ

Composition du kit COVID :



Votre kit doit se composer :

- De matériel de désinfection des mains (Gel ou solution Hydroalcoolique)
- De matériel de désinfection de surface (lingette ou spray désinfectant et papier)
- D'un sac poubelle ou pochette zippé pour vos déchets
- De masques adaptés à la proximité (chirurgical ou lavable cat 1)

Bonnes pratiques :

- Aérer et désinfectez les points de contact avec le matériel désinfectant et utilisez le GHA avant le départ.
- Ne partagez pas vos équipements à bord.
- Procédez au nettoyage des points de contact et surfaces après vos interventions (volant, ceinture, leviers, commandes réglages siège/rétroviseurs/clim, lèves vitres, pare-soleil, poignées, autoradio, ...)
- Eliminez vos déchets



Lavez-vous les mains très régulièrement ou utilisez du Gel HydroAlcoolique.

