

ENQUETE DE SITUATION A 6 MOIS
Masters Recherche
Année universitaire 2009/2010

Enquête réalisée sur "limesurvey "

Pour cette enquête de situation à 6 mois, ont été interrogés les étudiants inscrits dans les Licences Professionnelles et les Masters de l'année universitaire 2009/2010.

Les étudiants ont été enquêtés en Février 2011. L'objectif était de connaître leur situation 6 mois après la fin de leur année universitaire.

L'étude porte sur l'analyse des parcours des étudiants en fonction de l'obtention (ou pas) de leur diplôme.

Sont étudiés :

- les poursuites d'études,
- les recherches d'emplois,
- les caractéristiques de l'emploi occupé.


Le questionnaire a été envoyé par voie électronique et renseigné uniquement par internet par le biais du logiciel "limesurvey".

Nombre d'étudiants interrogés :

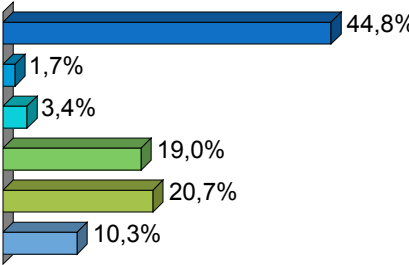
- 674 étudiants en Licences Professionnelles
- 1148 étudiants en Masters (838 en masters Professionnels et 310 en masters Recherche)

Sur 1822 étudiants, 443 se sont connectés au questionnaire mais seuls 341 ont répondu à l'intégralité du questionnaire et 102 étudiants n'ont répondu que partiellement (mentionnés par N/A) mais la totalité des réponses est prise en compte dans l'analyse, soit un taux de retour de 24.3 %

Diplôme préparé en 2009/2010

Master Recherche	58	100,0%	
Total	58	100,0%	

UFR de rattachement

FIDAF	26	44,8%	
IAE	1	1,7%	
IFCT	2	3,4%	
LSH	11	19,0%	
SEE	12	20,7%	
SJE	6	10,3%	
Total	58	100,0%	

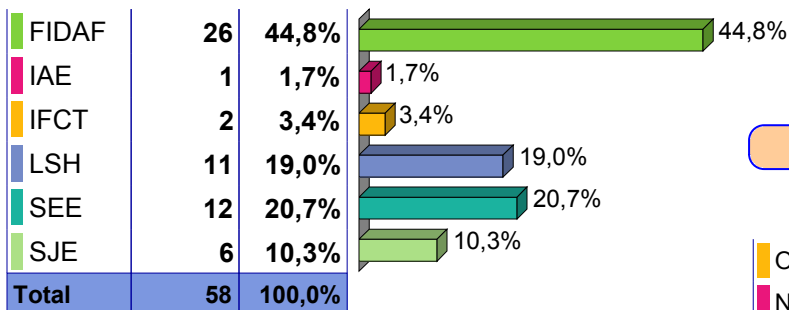
MASTERS RECHERCHE

UFR	Mention	Spécialité	Total interrogés	Retours	Taux de retour net
SJE	Droit privé et sciences criminelles	Droit économique et des relations d'affaires	5	4	80,00%
	Droit public	Carrières administratives	4	2	50,00%
FIDAF	Droit public et droit privé	Droit comparé : histoire des institutions des états francophones et droit musulman	19	7	36,84%
		Droit comparé public et privé : droit des états francophones	145	20	13,79%
IFCT	Etudes Européennes et Internationales	Etudes catalanes	19	3	15,79%
LSH	Histoire, Histoire de l'Art et Archéologie	Préhistoire et paléoenvironnements	6	1	16,67%
		Histoire, archéologie et arts méditerranéens	17	3	17,65%
	Géographie et Aménagement	Géographie, environnement aménagement durable	8		0,00%
	Arts, Lettres et Civilisations	Etudes anglophones	29		0,00%
		Etudes hispaniques et hispanoaméricaines	16	5	31,25%
		Espaces et trajets littéraires	13		0,00%
SEE	Géosciences et environnement marin	Environnements océaniques	8	4	50,00%
	Electronique, Automatique, Informatique		4	3	75,00%
	Energie solaire		12	4	33,33%
	Biologie, Chimie, Environnement	Développement, interactions et evolution du vivant	5	2	40,00%
TOTAL			310	58	18,71%

ENQUETE DE SITUATION A 6 MOIS
Masters Recherche
Année universitaire 2009/2010

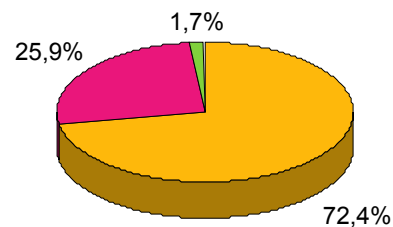
DIPLOME PREPARE

UFR de rattachement



Obtention du diplôme

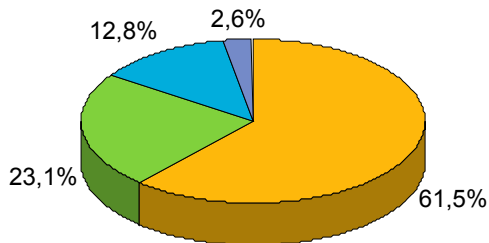
Oui	42	72,4%
Non	15	25,9%
N/A	1	1,7%
Total	58	100,0%



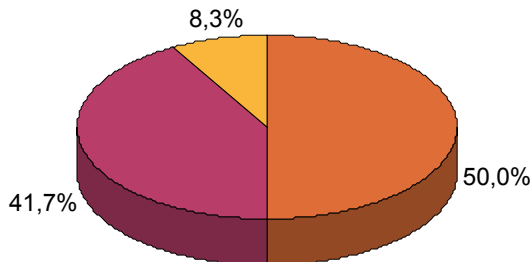
SITUATION AU 1ER MARS 2011

Situation des diplômés

En poursuite d'études	24	61,5%
En emploi	9	23,1%
En recherche d'emploi	5	12,8%
En stage	1	2,6%
En inactivité	0	0,0%
Total	39	100,0%



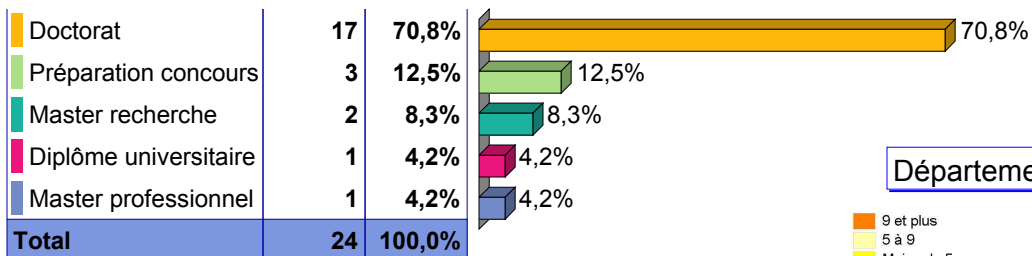
En poursuite d'études	6	50,0%
En emploi	5	41,7%
En recherche d'emploi	1	8,3%
Total	12	100,0%



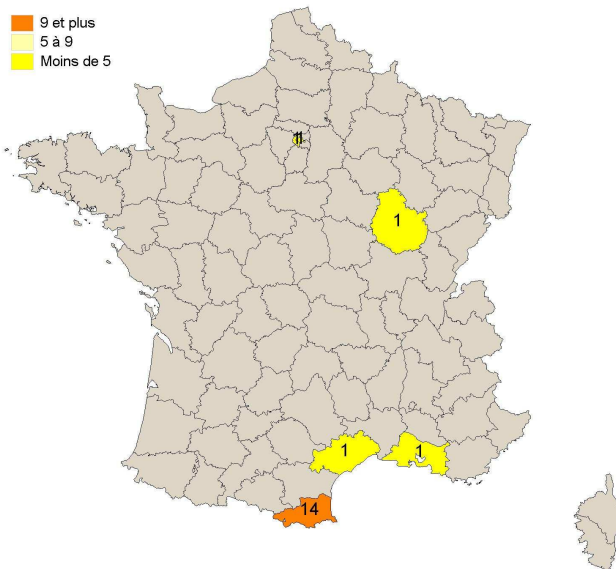
ENQUETE DE SITUATION A 6 MOIS
Masters Recherche
Année universitaire 2009/2010

Type du diplôme en poursuite d'études

→ *diplômés*



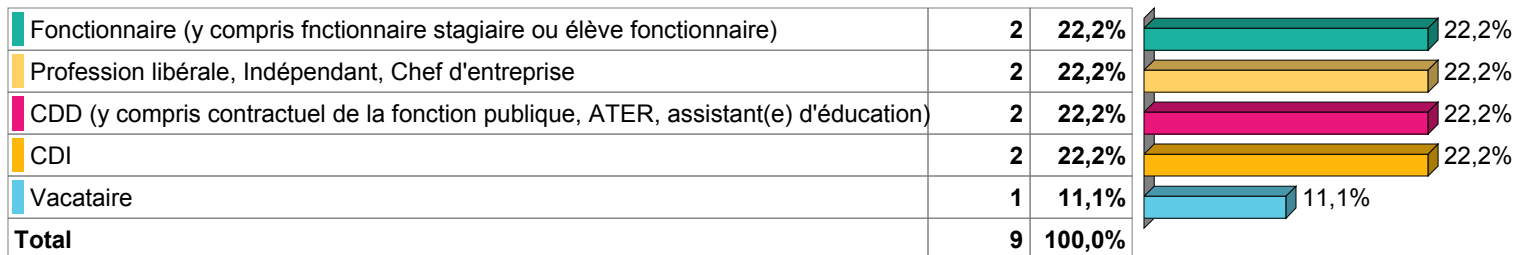
Département poursuite d'études



EN EMPLOI

Nature du contrat de travail

→ *diplômés*



ENQUETE DE SITUATION A 6 MOIS
Masters Recherche
Année universitaire 2009/2010

Niveau de l'emploi

→ *diplômés*

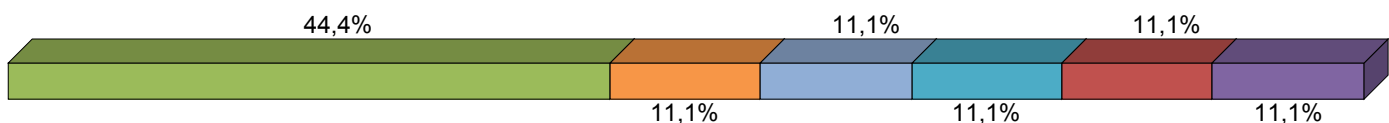
Ingénieur, cadre, professions libérales, professions intellectuelles supérieures	5	55,6%
Personne de catégorie B de la fonction publique	3	33,3%
Employé de bureau, de commerce, personnel de service	1	11,1%
Total	9	100,0%



Employeur

→ *diplômés*

La fonction publique (d'Etat, Territoriale ou Hospitalière)	4	44,4%
Une entreprise publique	1	11,1%
Une personne exerçant une profession libérale ou un indépendant (cabinet, étude,notariale...)	1	11,1%
Une entreprise privée	1	11,1%
Je suis mon propre employeur	1	11,1%
Une association	1	11,1%
Total	9	100,0%

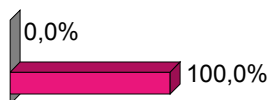


Temps de travail

Revenu net mensuel (en €) et sur temps plein

→ *diplômés*

	Nb	% cit.
Temps partiel	0	0,0%
Temps plein	9	100,0%
Total	9	100,0%

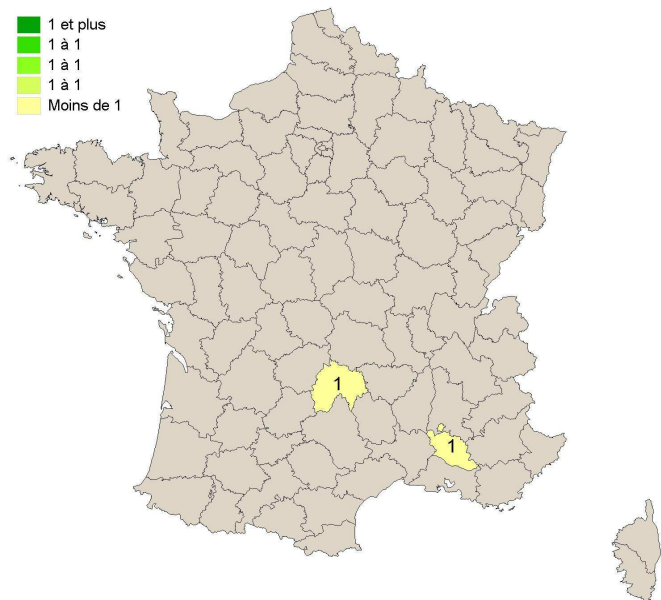


Moyenne = **1 615,00**
Médiane = **1 575,00**

Département d'emploi


→ diplômés

- 1 et plus
- 1 à 1
- 1 à 1
- 1 à 1
- Moins de 1



Emploi à l'étranger

→ diplômés

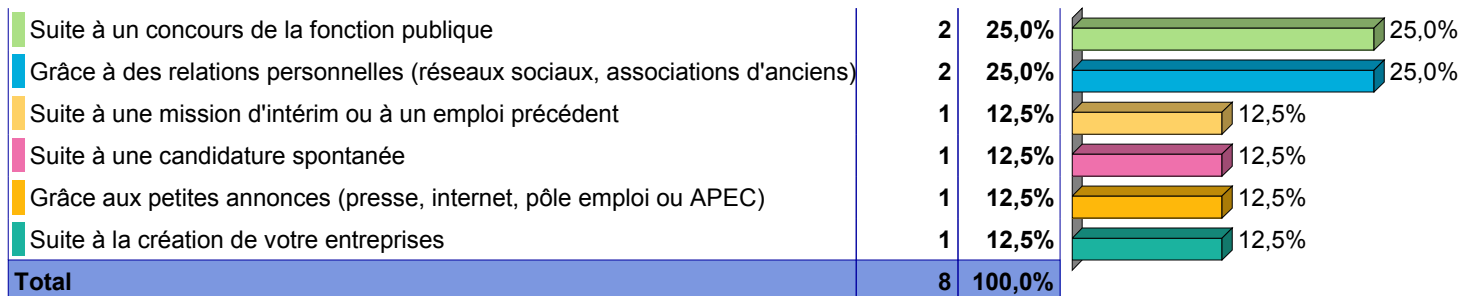


Secteur activité économique

→ diplômés

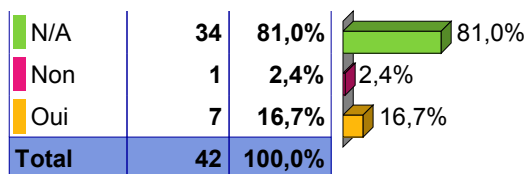
Mode obtention de l'emploi

→ *diplômés*



Emploi stable

→ *diplômés*



Adéquation emploi / études

→ *diplômés*

