



Service du pilotage de l'offre et des enquêtes

DEVENIR DES DIPLOMES DE LICENCES PROFESSIONNELLES

PROMOTION 2007/2008

enquête réalisée en 2010/2011

Cette enquête est pilotée par le Ministère de l'Enseignement Supérieur et de la Recherche au niveau national et réalisée au niveau local par la D.E.P (Direction des Etudes et de la Prospective - service du pilotage de l'offre et des enquêtes).

Le questionnaire comprend 96 questions réparties en 3 grands thèmes :

- le cursus antérieur à la licence professionnelle
- l'analyse de l'emploi occupé au moment de l'enquête
- la poursuite d'études

Sur 509 étudiants interrogés fin 2010 par voie postale (1er envoi en décembre, relance par voies postale et électronique en février), 198 ont répondu.

N° HABILITATION	SPECIALITE LOCALE	Comp Resp.	Effectifs diplômés	Répondants	Taux de retour net*
20024030	CONCEPTEUR REALISATEUR D'INTERVENTIONS THEATRALES	LSH	16	2	12,50
20014139	COMMUNICATION DES ORGANISATIONS	STHI	13	6	46,15
20070055	DROIT DE L'IMMOBILIER	SJE	43	21	48,84
20070047	TECHNOLOGIES DU FROID ET ENERGIES RENOUVELABLES	SEE	7	2	28,57
20070050	TOURISME D'AFFAIRES , FESTIVALIER ET ENVIRONNEMENT URBAIN	STHI	28	13	46,43
20070117	PRATIQUES DE L'INTERVENTION SANITAIRE ET SOCIALE	LSH	138	26	18,84
20001212	MAINTENANCE APPLIQUEE AU TRAITEMENT DES POLLUTIONS	IUT / SEE	21	9	42,86
20070068	SYSTÈME D'INFORMATION GEOGRAPHIQUE ORIENTE WEB	IUT/LSH	20	14	70,00
20014087	TRAITEMENT DE L'INFORMATION GEOGRAPHIQUE	IUT	16	12	75,00
20070053	ADMINISTRATEUR DE SYSTEMES	SEE	28	7	25,00
20014098	QUALITE DES ALIMENTS ET DE L'ENVIRONNEMENT	IUT / SEE	27	18	66,67
20034099	INGENIERIE ET MAINTENANCE DES INSTALLATIONS	IUT / SEE	21	7	33,33
20044252	GESTION ET AMENAGEMENT DURABLE DES ESPACES ET DES RESSOURCES	IUT / SJE	29	19	65,52
20044244	GESTION DE TRAVAUX ET ENCADREMENT DE CHANTIER	IUT	42	18	42,86
20044248	GESTION DES PETITES ORGANISATIONS	IUT / IAE	42	16	38,10
20001213	DROIT ET GESTION DE LA FILIERE VITI-VINICOLE	SJE	15	6	40,00
20024028	TRADUCTION INTERPRETATION	IFCT	3	2	66,67
		TOTAL	509	198	38,90

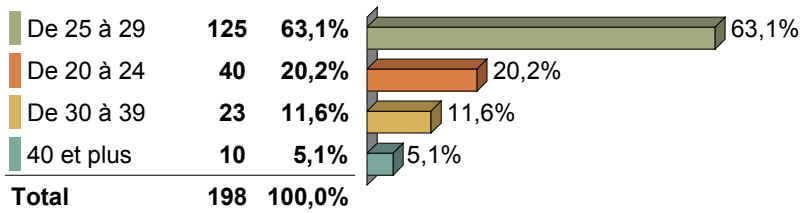
* Taux de retour net = taux de retour calculé sur un taux excluant les "adresses inconnues" (NPAI)



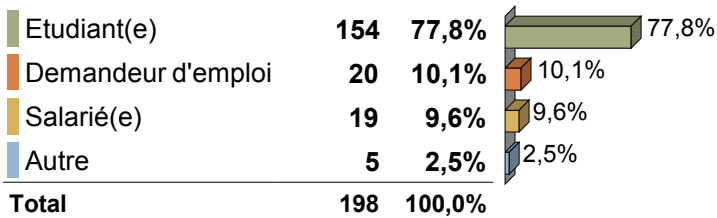
Profil des répondants

Un homme **50,0%**
 Une femme **50,0%**

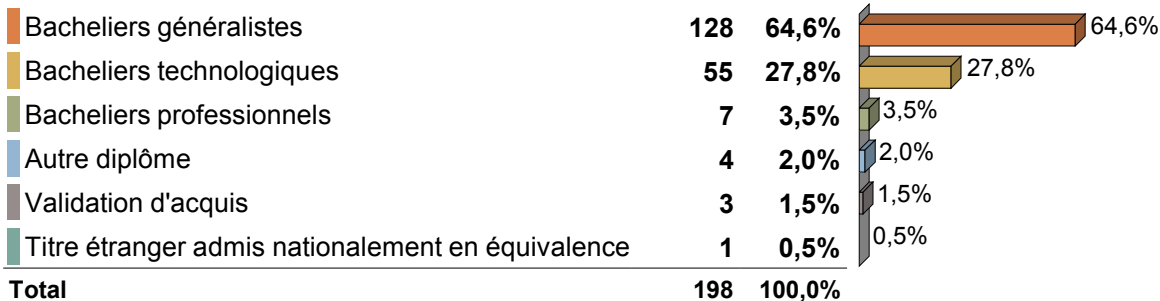
Age



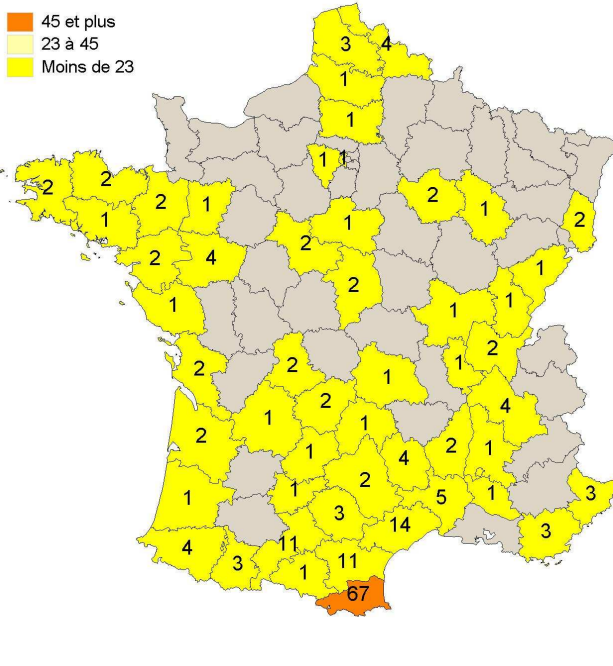
Situation à l'entrée de la Licence Pro




Type de bac obtenu



Département de résidence avant l'entrée en Licence Pro

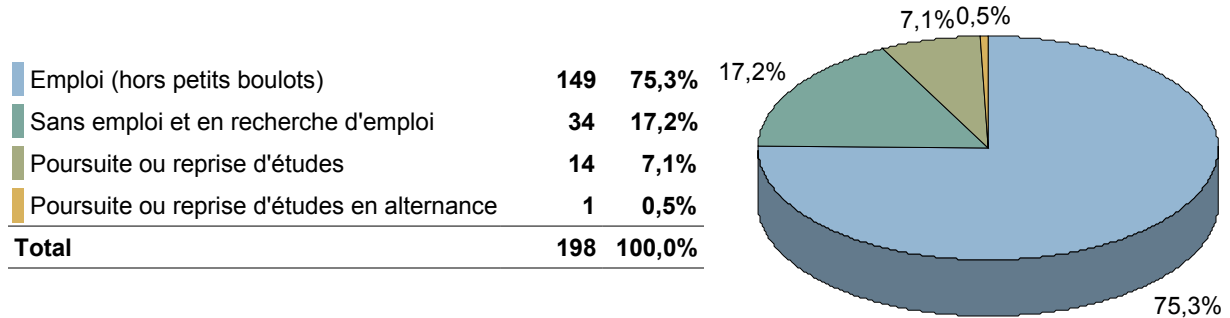


Diplôme d'entrée en Licence Pro

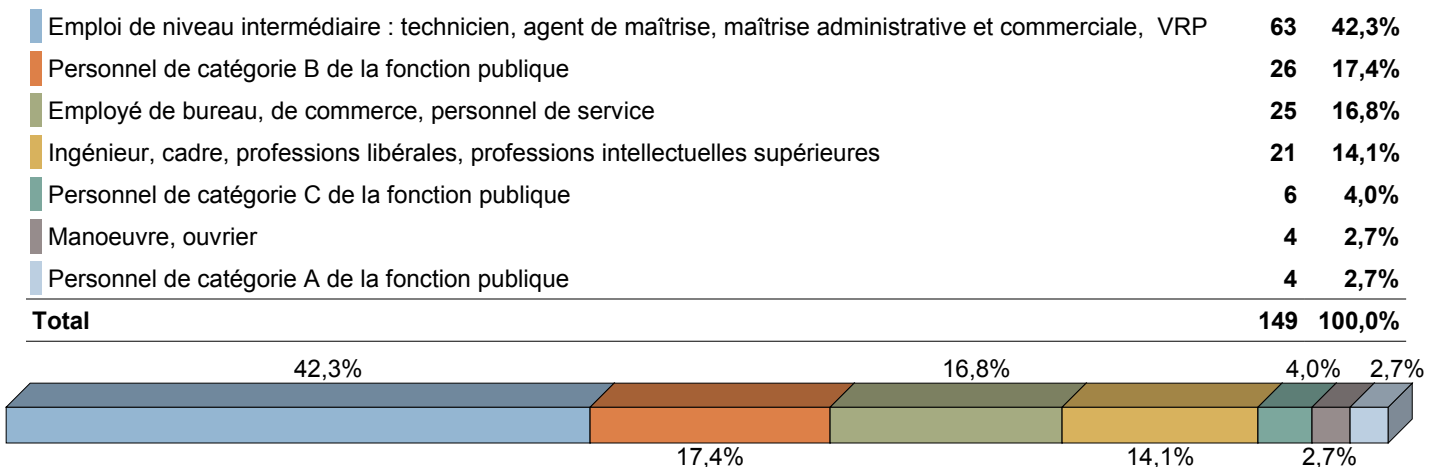


2 non répondants

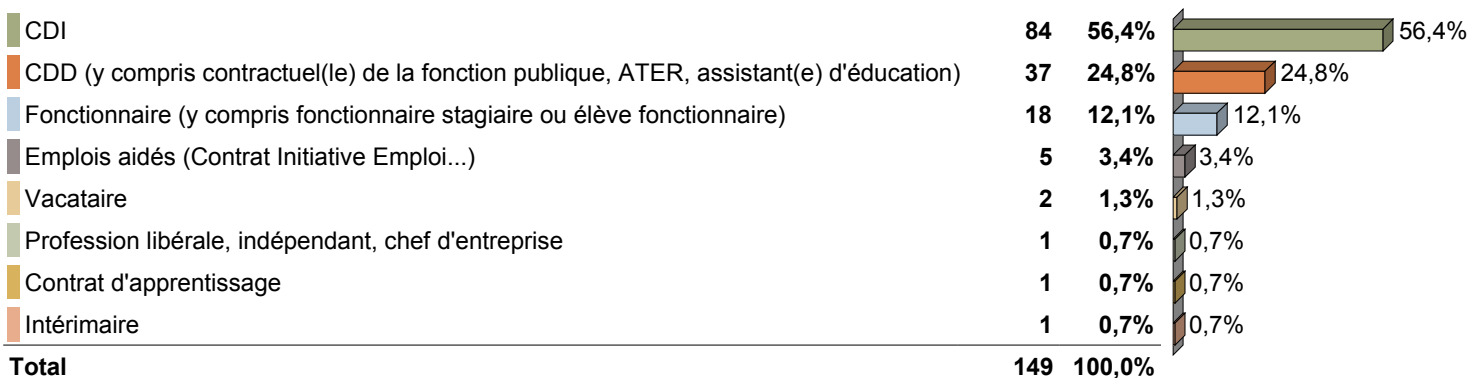
SITUATION DES DIPLÔMÉS 30 MOIS APRES LA LICENCE PROFESSIONNELLE



Niveau de l'emploi



Nature contrat de travail



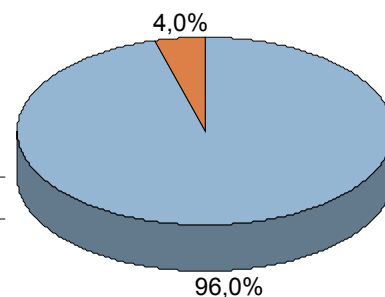


Temps de travail

Revenu net mensuel (en euros) + primes

Moyenne = 1 570,32
Médiane = 1 500,00

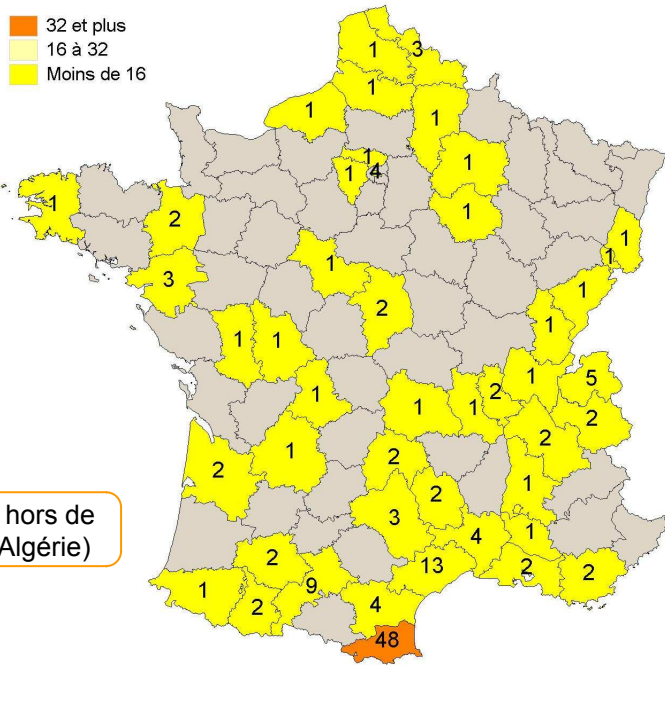
A plein temps	143	96,0%
A temps partiel	6	4,0%
Total	149	100,0%



Employeur

Une entreprise privée	84	56,4%	56,4%
La fonction publique (d'Etat, territoriale ou hospitalière)	42	28,2%	28,2%
Une association	12	8,1%	8,1%
Une personne exerçant une profession libérale ou un indépendant (cabinet, étude notariale...)	4	2,7%	2,7%
Une entreprise publique	4	2,7%	2,7%
Vous-même	3	2,0%	2,0%
Total	149	100,0%	

Département de l'emploi



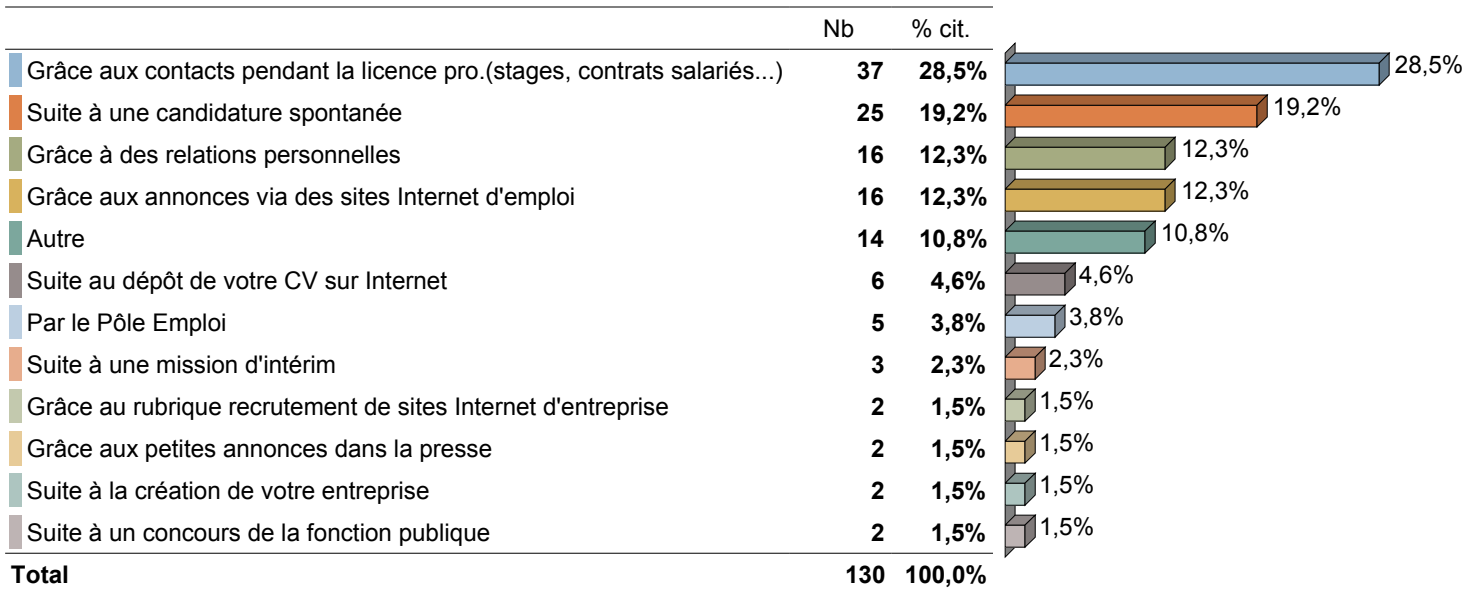
3 diplômés travaillent hors de France (2 Espagne-1 Algérie)

Secteur d'activité économique de l'employeur

Administration publique	27	18,1%
Construction	17	11,4%
Autre	13	8,7%
Agriculture, sylviculture et pêche	11	7,4%
Activités immobilières	9	6,0%
Hébergement médico-social et social et action sociale sans hébergement	8	5,4%
Enseignement	7	4,7%
Production et distribution d'eau, Assainissement, gestion des déchets et dépollution	6	4,0%
Autres activités spécialisées, scientifiques et techniques	6	4,0%
Activités pour la santé humaine	6	4,0%
Fabrication de denrées alimentaires, de boissons et de produits à base de tabac	5	3,4%
Autres activités de services	4	2,7%
Transports et entreposage	4	2,7%
Activités informatiques et services d'information	4	2,7%
Activités juridiques, comptables, de gestion, d'architecture, d'ingénierie, de contrôle et d'analyses techniques	4	2,7%
Télécommunications	3	2,0%
Production et distribution d'électricité, de gaz, de vapeur et d'air conditionné	3	2,0%
Activités financières et d'assurance	3	2,0%
Métallurgie et fabrication de produits métalliques à l'exception des machines et des équipements	2	1,3%
Hébergement et restauration	1	0,7%
Industrie pharmaceutique	1	0,7%
Travail du bois, industries du papier et imprimerie	1	0,7%
Fabrication de textiles, industries de l'habillement, industrie du cuir et de la chaussure	1	0,7%
Activités extra-territoriales	1	0,7%
Fabrication de matériels de transport	1	0,7%
Fabrication de produits en caoutchouc et en plastique ainsi que d'autres produits minéraux non métalliques	1	0,7%
Total	149	100,0%



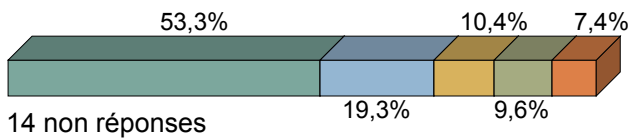
Mode d'obtention de l'emploi



19 non réponses

Rôle du stage dans l'insertion professionnelle

Très élevée	72	53,3%
Elevée	26	19,3%
Très faible	14	10,4%
Moyenne	13	9,6%
Faible	10	7,4%
Total	135	100,0%



Adéquation emploi / spécialité licence professionnelle

Oui	91	64,1%
Non	51	35,9%
Total	142	100,0%

